

平成29事業年度

財 務 諸 表

自：平成29年4月 1日

至：平成30年3月31日

国立大学法人鹿児島大学

目 次

貸借対照表	1
損益計算書	3
キャッシュ・フロー計算書	5
利益の処分に関する書類（案）	6
国立大学法人等業務実施コスト計算書	7
注記事項	8
附属明細書	別紙

貸借対照表
(平成30年3月31日)

(単位:千円)

資産の部		
I 固定資産		
1 有形固定資産		
土地		53,832,514
建物	70,446,863	
減価償却累計額	<u>△ 28,059,771</u>	42,387,091
構築物	3,749,770	
減価償却累計額	<u>△ 2,189,796</u>	1,559,974
機械装置	7,234	
減価償却累計額	<u>△ 7,234</u>	0
工具器具備品	33,609,924	
減価償却累計額	<u>△ 24,015,971</u>	9,593,953
図書		4,681,906
美術品・收藏品		43,505
船舶	5,913,277	
減価償却累計額	<u>△ 3,017,633</u>	2,895,643
車両運搬具	211,923	
減価償却累計額	<u>△ 176,650</u>	35,272
建設仮勘定		<u>241,885</u>
有形固定資産合計		115,271,748
2 無形固定資産		
特許権		72,869
特許権仮勘定		139,678
ソフトウェア		24,535
その他		<u>4,593</u>
無形固定資産合計		241,677
3 投資その他の資産		
投資有価証券		8,329,828
長期前払費用		978
その他		<u>776</u>
投資その他の資産合計		8,331,583
固定資産合計		123,845,008
II 流動資産		
現金及び預金		9,272,769
未収学生納付金収入	59,784	
徴収不能引当金	<u>△ 442</u>	59,342
未収附属病院収入	3,956,887	
徴収不能引当金	<u>△ 16,597</u>	3,940,290
その他未収入金		359,098
有価証券		350,060
たな卸資産		29,363
医薬品及び診療材料		454,775
前払金		113,212
前払費用		5,229
未収収益		5,420
立替金		12,912
未収消費税		<u>63,836</u>
流動資産合計		<u>14,666,310</u>
資産合計		<u>138,511,319</u>

負債の部		
I 固定負債		
資産見返負債		
資産見返運営費交付金等	4,968,694	
資産見返補助金等	1,288,675	
資産見返寄附金	1,148,955	
資産見返物品受贈額	3,711,876	
建設仮勘定見返運営費交付金等	23,242	
建設仮勘定見返施設費	160,120	
建設仮勘定見返補助金等	25,386	
特許権仮勘定見返運営費交付金等	3,813	
特許権仮勘定見返補助金等	1,439	
特許権仮勘定見返寄附金	13,650	11,345,854
長期寄附金債務		7,622,000
大学改革支援・学位授与機構債務負担金		819,026
長期借入金		19,102,747
退職給付引当金		277,262
長期リース債務		3,037,990
資産除去債務		163,221
固定負債合計		42,368,102
II 流動負債		
運営費交付金債務	220,134	
預り補助金等	112,940	
寄附金債務	4,459,205	
前受受託研究費	241,870	
前受共同研究費	143,794	
前受受託事業費等	3,945	
前受金	167	
預り金	252,710	
一年以内返済予定大学改革支援・学位授与機構債務負担金	352,591	
一年以内返済予定長期借入金	1,130,148	
未払金	6,972,449	
未払費用	24,076	
賞与引当金	451,629	
リース債務	777,997	
PFI債務	308,788	
流動負債合計		15,452,451
負債合計		57,820,553
純資産の部		
I 資本金		
政府出資金	70,890,434	
資本金合計		70,890,434
II 資本剰余金		
資本剰余金	31,739,377	
損益外減価償却累計額(△)	△ 25,546,459	
損益外利息費用累計額(△)	△ 8,394	
資本剰余金合計		6,184,524
III 利益剰余金		
前中期目標期間繰越積立金	2,803,028	
積立金	1,195,805	
当期未処分利益	1,300,830	
(うち当期総利益)	(1,300,830)	
利益剰余金合計		5,299,665
IV その他有価証券評価差額金		
		△ 1,683,859
純資産合計		80,690,765
負債純資産合計		138,511,319

損益計算書
(平成29年4月1日～平成30年3月31日)

(単位:千円)

経常費用			
業務費			
教育経費		3,225,966	
研究経費		1,767,574	
診療経費			
材料費	8,676,619		
委託費	1,625,942		
設備関係費	3,199,295		
研修費	9,318		
経費	<u>1,419,003</u>	14,930,179	
教育研究支援経費		432,569	
受託研究費		1,166,367	
共同研究費		270,567	
受託事業費		219,742	
役員人件費		148,251	
教員人件費			
常勤教員給与	11,254,527		
非常勤教員給与	<u>890,647</u>	12,145,175	
職員人件費			
常勤職員給与	7,745,287		
非常勤職員給与	<u>5,426,689</u>	<u>13,171,977</u>	47,478,370
一般管理費			839,628
財務費用			<u>189,508</u>
経常費用合計			48,507,508
経常収益			
運営費交付金収益			15,635,721
授業料収益			5,232,869
入学金収益			742,058
検定料収益			165,183
附属病院収益			22,719,265
受託研究収益			1,182,996
共同研究収益			271,039
受託事業等収益			219,658
施設費収益			83,340
補助金等収益			193,375
寄附金収益			1,139,174
資産見返負債戻入			
資産見返運営費交付金等戻入	460,943		
資産見返補助金等戻入	457,158		
資産見返寄附金戻入	211,928		
資産見返物品受贈額戻入	<u>91,192</u>	1,221,223	
財務収益			7,347
雑益			
財産貸付料収入	163,251		
講習料収入	73,010		
知的財産権収入	10,526		
動物治療収入	214,140		
手数料収入	1,766		
物品等売却収入	60,237		
研究関連収入	276,188		
心理臨床相談料収入	2,591		
保育料収入	13,613		
徴収不能引当金戻入益	5,717		
その他雑益	<u>313,708</u>	<u>1,134,753</u>	
経常収益合計			<u>49,948,007</u>
経常利益			1,440,499

臨時損失		
固定資産除却損	186,320	
固定資産売却損	<u>0</u>	186,320
臨時利益		
固定資産売却益	2,996	
資産見返負債戻入	9,750	
その他臨時利益	<u>590</u>	<u>13,337</u>
当期純利益		1,267,517
目的積立金取崩額		2,869
前中期目標期間繰越積立金取崩額		<u>30,443</u>
当期総利益		<u><u>1,300,830</u></u>

キャッシュ・フロー計算書
(平成29年4月1日～平成30年3月31日)

(単位:千円)

I 業務活動によるキャッシュ・フロー	
原材料、商品又はサービスの購入による支出	△ 17,268,159
人件費支出	△ 25,812,552
その他の業務支出	△ 942,333
運営費交付金収入	16,090,595
授業料収入	4,823,880
入学金収入	730,778
検定料収入	165,183
附属病院収入	22,887,047
受託研究収入	1,255,257
共同研究収入	368,937
受託事業等収入	211,662
補助金等収入	79,184
寄附金収入	1,336,032
その他収入	1,059,917
預り金の増加	71,710
小計	5,057,141
国庫納付金の支払額	-
業務活動によるキャッシュ・フロー	5,057,141
II 投資活動によるキャッシュ・フロー	
定期預金の預入による支出	△ 2,850,000
定期預金の払戻による収入	3,780,000
有価証券の取得による支出	△ 6,450,000
有価証券の償還による収入	10,050,000
有形固定資産及び無形固定資産の取得による支出	△ 9,763,394
有形固定資産及び無形固定資産の売却による収入	4,605
大学改革支援・学位授与機構への納付による支出	△ 1,532
施設費による収入	1,469,635
小計	△ 3,760,685
利息及び配当金の受取額	25,763
投資活動によるキャッシュ・フロー	△ 3,734,922
III 財務活動によるキャッシュ・フロー	
大学改革支援・学位授与機構債務負担金の返済による支出	△ 444,605
長期借入れによる収入	6,476,804
長期借入金の返済による支出	△ 1,051,324
リース債務の返済による支出	△ 783,357
PFI債務の返済による支出	△ 308,788
小計	3,888,728
利息の支払額	△ 193,048
財務活動によるキャッシュ・フロー	3,695,680
IV 資金に係る換算差額	△ 25
V 資金増加額(又は減少額)	5,017,874
VI 資金期首残高	2,450,894
VII 資金期末残高	7,468,768

利益の処分に関する書類(案)

(単位:千円)

I	当期末処分利益			1,300,830
	当期総利益	1,300,830		
II	利益処分額			
	積立金	1,253,181		
	国立大学法人法第35条において準用する 独立行政法人通則法第44条第3項により 文部科学大臣の承認を受けようとする額			
	教育研究環境整備積立金	<u>47,649</u>	<u>47,649</u>	<u>1,300,830</u>

国立大学法人等業務実施コスト計算書
(平成29年4月1日～平成30年3月31日)

(単位:千円)

I	業務費用		
	(1) 損益計算書上の費用		
	業務費	47,478,370	
	一般管理費	839,628	
	財務費用	189,508	
	臨時損失	<u>186,320</u>	48,693,828
	(2) (控除) 自己収入等		
	授業料収益	△ 5,232,869	
	入学金収益	△ 742,058	
	検定料収益	△ 165,183	
	附属病院収益	△ 22,719,265	
	受託研究収益	△ 1,182,996	
	共同研究収益	△ 271,039	
	受託事業等収益	△ 219,658	
	寄附金収益	△ 1,139,174	
	資産見返運営費交付金等戻入	△ 229,439	
	資産見返寄附金戻入	△ 211,928	
	雑益	△ 858,565	
	財務収益	△ 7,347	
	臨時利益	<u>△ 12,449</u>	<u>△ 32,991,976</u>
	業務費用合計		15,701,852
II	損益外減価償却相当額		2,086,617
III	損益外減損損失相当額		-
IV	損益外有価証券損益相当額(確定)		-
V	損益外有価証券損益相当額(その他)		-
VI	損益外利息費用相当額		△ 153
VII	損益外除売却差額相当額		6,163
VIII	引当外賞与増加見積額		38,556
IX	引当外退職給付増加見積額		△ 536,607
X	機会費用		
	国又は地方公共団体の無償又は減額された 使用料による貸借取引の機会費用	20,478	
	政府出資の機会費用	<u>23,158</u>	43,637
XI	(控除) 国庫納付額		-
XII	国立大学法人等業務実施コスト		<u><u>17,340,065</u></u>

注 記 事 項

【重要な会計方針】

国立大学法人会計基準（「『国立大学法人会計基準』及び『国立大学法人会計基準注解』報告書（国立大学法人会計基準等検討会議 平成28年2月1日改訂）」及び「『国立大学法人会計基準』及び『国立大学法人会計基準注解』に関する実務指針」（文部科学省、日本公認会計士協会 平成28年4月21日最終改訂））を適用しております。

1. 運営費交付金収益及び授業料収益の計上基準

原則として、期間進行基準を採用しております。

なお、「特別経費」「特殊要因経費」「補正予算」で措置された運営費交付金については、文部科学省の指定に従い、期間進行基準、業務達成基準または費用進行基準を採用しております。また、「鹿児島大学の業務達成基準に関する取扱要領」に基づき、学長の承認を得たプロジェクト事業については、業務達成基準を採用しております。

2. 減価償却の会計処理方法

(1) 有形固定資産

定額法を採用しております。

耐用年数については、法人税法上の耐用年数を基準としており、主な資産の耐用年数は以下のとおりであります。

建物	6～50年	構築物	7～60年
機械装置	5～9年	工具器具備品	2～20年
船舶	5～16年	車両運搬具	3～7年

なお、国から承継した有形固定資産については見積耐用年数、受託研究等収入により購入した有形固定資産については、当該研究期間で減価償却しております。

また、特定の償却資産（国立大学法人会計基準第84）及び資産除去債務に対応する特定の除去費用等（国立大学法人会計基準第90）の減価償却相当額については、損益外減価償却累計額として資本剰余金から控除して表示しております。

(2) 無形固定資産

定額法を採用しております。なお、法人内利用ソフトウェアについては、法人内における利用可能期間（5年）に基づいております。

3. 徴収不能引当金の計上基準

将来の貸倒による損失に備えるため、一般債権については貸倒実績率により、貸倒懸念債権及び破産更生債権等については個別に回収可能性を検討し、回収不能見込額を計上しております。

4. 賞与引当金の計上基準

運営費交付金以外の財源により雇用される職員への賞与の支払いに備えるため、当該職員に対する支給見込額のうち、当事業年度に帰属する額を計上しております。

なお、国立大学法人等業務実施コスト計算書における引当外賞与増加見積額は、国立大学法人会計基準第86第2項に基づき計算された賞与に係る賞与引当金の当期増加額を計上しております。

5. 退職給付に係る引当金及び見積額の計上基準

運営費交付金以外の財源で措置される退職給付に備えるため、当事業年度末における自己都合要支給額を計上しております。

なお、国立大学法人等業務実施コスト計算書における引当外退職給付増加見積額は、国立大学法人会計基準第87第4項に基づき計算された退職一時金に係る退職給付引当金の当期増加額を計上しております。

6. 有価証券の評価基準及び評価方法

満期保有目的債券	償却原価法（定額法）
その他有価証券	期末日の市場価格等に基づく時価法

7. たな卸資産の評価基準及び評価方法

評価基準	低価法
評価方法	移動平均法

但し、附属病院に係る医薬品及び診療材料については、当分の間、最終仕入原価法により行っております。

また、金額的重要性のない貯蔵品については、最終仕入原価法を採用しております。

8. 外貨建資産及び負債の本邦通貨への換算基準

外貨建金銭債権債務は、期末日の直物為替相場により円貨に換算し、換算差額は損益として処理しております。

9. 国立大学法人等業務実施コスト計算書における機会費用の計上方法

(1) 国等の財産の無償又は減額された使用料による賃借取引の機会費用の計算方法

近隣の地代や賃借料を参考に計算しております。

(2) 政府出資等の機会費用の計算に使用した利率

10年国債（新発債）の平成30年3月末利回りを参考に0.045%で計算しております。

10. リース取引の会計処理

リース料総額が3,000千円以上のファイナンス・リース取引については、通常の売買取引に係る方法に準じた会計処理によっております。

11. 消費税等の会計処理

消費税及び地方消費税の会計処理方法は、税込方式によっております。

12. 財務諸表の表示単位

財務諸表及び附属明細書は、千円未満切捨てにより作成しております。

【貸借対照表関係】

1. 独立行政法人大学改革支援・学位授与機構からの長期借入金20,232,895千円に対し、以下の資産を担保に供しております。

土地	27,794,440千円	建物	8,570,764千円
----	--------------	----	-------------

2. 当事業年度末における債務保証残高は1,171,617千円であります。

3. 運営費交付金で充当されるべき退職手当の見積額は12,876,327千円であります。
4. 運営費交付金で充当されるべき賞与の見積額は1,099,758千円であります。
5. 利益剰余金のうち、法人移行時における固有の会計処理等に起因するものは以下のとおりであります。

(1) 国からの承継時において、附属病院の建物、構築物等の時価評価等により、借入金見合いの資産の額が、当該借入金に係る債務負担額を下回っていたこと等によるもの	
・附属病院に関する借入金の元金償還額の累計	15,773,936千円
・当該借入金により取得した資産の減価償却費の累計	<u>13,923,639千円</u>
・利益剰余金に与える影響額（差引）	1,850,296千円
(2) 国立大学法人等が獲得した附属病院収益と診療機器等に係る減価償却費見合いの資産見返物品受贈額戻入が二重になっていることによるもの	
・法人移行時に国から承継した資産見返物品受贈額のうち、対応する資産の減価償却費が診療経費に分類されるものに関する資産見返物品受贈額戻入額の累計	851,772千円
(3) 国からの承継時において、附属病院の財産的基礎と考えられる未収附属病院収入のうち、国からの出資でなく譲与としたことによるもの	350,252千円
(4) 国からの承継時において、附属病院の財産的基礎と考えられる医薬品及び診療材料について、国からの出資でなく譲与としたことによるもの	
	<u>416,442千円</u>
	3,468,763千円

【損益計算書関係】

当期総利益のうち、法人移行時における固有の会計処理等に起因するものは以下のとおりであります。

国からの承継時において、附属病院の建物、構築物等の時価評価等により、借入金見合いの資産の額が当該借入金に係る債務負担額を下回っていたこと等によるもの	
・附属病院に関する借入金の元金償還額	1,495,929千円
・当該借入金により取得した資産の減価償却費	<u>1,189,886千円</u>
・当期総利益に与える影響額（差引）	306,043千円

【キャッシュ・フロー計算書関係】

1. 資金の期末残高の貸借対照表科目別の内訳	
現金及び預金	9,272,769千円
定期預金	<u>△1,804,001千円</u>
資金期末残高	7,468,768千円

2. 重要な非資金取引

- (1) 現物寄附による固定資産等の取得 235,151千円
- (2) 現物寄附による株式の取得 7,622,000千円
- (3) ファイナンス・リース取引による資産の取得 3,103,820千円

【国立大学法人等業務実施コスト計算書関係】

引当外退職給付増加見積額のうち、国又は地方公共団体からの出向職員に係るものは36,874千円です。

【減損会計関係】

1. 減損を認識した固定資産

該当なし

2. 減損の兆候が認められた固定資産

(単位：千円)

用途	種類	場所	帳簿価額
霧島リハビリテーションセンター	土地・建物等	霧島市牧園町高千穂字丸尾 3930番7号	915,842

(1) 使用しなくなる日

平成30年4月以降

(2) 使用しないという決定を行った経緯

霧島リハビリテーションセンターについては、防災上及び利便性の観点、施設の老朽化の状況等を踏まえ、大学病院本院の再開発に伴い、本学桜ヶ丘キャンパスに移転することが決定しております。

(3) 将来の使用しなくなる日における帳簿価額

910,583千円

(4) 回収可能サービス価額

752,201千円 (※)

※地価公示価格増減率により算出しております。

(5) 減損の見込額

158,382千円

【金融商品に関する事項】

1. 金融商品の状況に関する事項

当法人は、資金運用については預金、国債、地方債及び政府保証債等に限定し、資金調達については独立行政法人大学改革支援・学位授与機構からの借入れに限定しております。

資金運用にあたっては、国立大学法人法第35条が準用する独立行政法人通則法第47条の規定に基づき公債のみを保有しております。この他に、現物寄附で受け入れた債券及び株式を寄附目的遂行のためその他有価証券として保有・運用しております。

未収附属病院収入は、債権管理事務取扱要項に沿ってリスク管理を行っております。

独立行政法人大学改革支援・学位授与機構債務負担金及び長期借入金の用途は附属病院の整備資金であり、文部科学大臣の事前承認に基づいて借入れを実施しております。

2. 金融商品の時価等に関する事項

期末日における貸借対照表計上額、時価及びこれらの差額については、次のとおりであります。

(単位：千円)

	貸借対照表 計上額 (※1)	時 価 (※1)	差 額 (※1)
(1) 投資有価証券及び有価証券			
満期保有目的の債券	2,049,300	2,087,008	37,708
その他有価証券	6,630,588	6,630,588	-
(2) 現金及び預金	9,272,769	9,272,769	-
(3) 未収附属病院収入	3,956,887		
徴収不能引当金 (※2)	△16,597		
	3,940,290	3,940,290	-
(4) 大学改革支援・学位授与機構債務負担金(※3)	(1,171,617)	(1,226,533)	(54,916)
(5) 長期借入金 (※4)	(20,232,895)	(20,679,867)	(446,972)
(6) 未払金	(6,972,449)	(6,972,449)	-

(※1) 負債に計上されているものについては、()で示しております。

(※2) 未収附属病院収入は、過去の貸倒実績により見積もった徴収不能引当金を控除しております。

(※3) 大学改革支援・学位授与機構債務負担金には、一年以内に返済予定の大学改革支援・学位授与機構債務負担金を含んでおります。

(※4) 長期借入金には、一年以内に返済予定の長期借入金を含んでおります。

(注) 金融商品の時価の算定方法

(1) 投資有価証券及び有価証券

これらの時価については、取引金融機関から提示された価格または取引所の価格によっております。なお、譲渡性預金については、短期間で決済されるため、時価は帳簿価額にほぼ等しいことから、当該帳簿価額によっております。

(2) 現金及び預金、(3) 未収附属病院収入、及び(6) 未払金

短期間で決済されるため、時価は帳簿価額にほぼ等しいことから、当該帳簿価額によっております。

(4) 大学改革支援・学位授与機構債務負担金、及び(5)長期借入金

これらの時価については、元利金の合計額を新規に同様の借入を行った場合に想定される利率で割り引いて算定する方法により算定しております。

【賃貸等不動産に関する事項】

当法人は、鹿児島市その他の地域において、賃貸等不動産を保有しておりますが、賃貸等不動産の総額に重要性が乏しいため、注記を省略しております。

【資産除去債務に関する事項】

1. 資産除去債務の概要

石綿障害予防規則等の規定に基づく建物のアスベスト除去義務、ダイオキシン類対策特別措置法の規定に基づく焼却炉のダイオキシン除去義務、特定製品に係るフロン類の回収及び破壊の実施の確保等に関する法律の規定に基づくフロン除去義務、放射性同位元素等による放射線障害の防止に関する法律の規定に基づく放射同位元素等を使用している建物の放射線の除去業務、及び土地の賃貸借契約等に伴う原状回復義務であります。

2. 資産除去債務の金額の算定方法

使用見込期間を取得から1～19年と見積もり、割引率は0.129%から2.083%を使用しております。

3. 当事業年度における当該資産除去債務の総額の増減

期首残高	164,582千円
有形固定資産の除却による減少額	△3,835千円
時の経過による調整額	2,474千円
期末残高	163,221千円

【土地の譲渡に伴う資本金の減少】

名 称	高隈演習林敷地の一部
(1) 譲渡した土地の帳簿価額及びその概要	帳簿価額：152千円 面 積：10,163.78㎡ 所 在 地：鹿児島県垂水市二川字桑原2598番36
(2) 譲渡理由	演習林業務における通行の安全性の確保及び公共的な見地から、やむを得ないと判断されるため
(3) 譲渡収入の額	4,065千円
(4) 独立行政法人大学改革支援・学位授与機構への納付額の算定に当たり譲渡収入より控除した費用の額	1,000千円
(5) 独立行政法人大学改革支援・学位授与機構への納付額	1,532千円
(6) 独立行政法人大学改革支援・学位授与機構への納付が行われた年月日	平成30年3月29日
(7) 減資額	76千円

【退職給付に関する事項】

1. 採用している退職給付制度の概要

当法人は、職員の退職給付に充てるため、非積立型の退職一時金制度を採用しております。当該制度では、給与と勤務期間に基づいた一時金を支給しており、簡便法により退職給付引当金及び退職給付費用を計算しております。

2. 確定給付制度

(1) 簡便法を適用した制度の、退職給付引当金の期首残高と期末残高の調整表

期首における退職給付引当金	242,059千円
退職給付費用	57,474千円
退職給付の支払額	△22,271千円
期末における退職給付引当金	277,262千円

(2) 退職給付に関連する損益

簡便法で計算した退職給付費用	57,474千円
----------------	----------

【重要な債務負担行為に関する事項】

契約件名	契約金額	翌期以降支払金額
(郡元) 環境バイオ研究棟等改修施設整備等事業一式	4,811,495千円	354,112千円

【重要な後発事象に関する事項】

該当事項はありません。

附属明細書

自：平成29年4月 1日

至：平成30年3月31日

国立大学法人鹿児島大学

1. 固定資産の取得及び処分、減価償却費並びに減損損失の明細	1
2. たな卸資産の明細	2
3. 無償使用国有財産等の明細	2
4. P F I の明細	3
5. 有価証券の明細	
5-1 流動資産として計上された有価証券	3
5-2 投資その他の資産として計上された有価証券	3
6. 出資金の明細	3
7. 長期貸付金の明細	4
8. 長期借入金の明細	4
9. 国立大学法人等債の明細	4
10. 引当金の明細	
10-1 引当金の明細	5
10-2 貸付金等に対する貸倒引当金の明細	5
10-3 退職給付引当金の明細	5
11. 資産除去債務の明細	6
12. 保証債務の明細	6
13. 資本金及び資本剰余金の明細	7
14. 積立金等の明細及び目的積立金の取崩しの明細	
14-1 積立金の明細	8
14-2 目的積立金の取崩しの明細	8
15. 業務費及び一般管理費の明細	9
16. 運営費交付金債務及び運営費交付金収益の明細	
16-1 運営費交付金債務	15
16-2 運営費交付金収益	15
17. 運営費交付金以外の国等からの財源措置の明細	
17-1 施設費の明細	16
17-2 補助金等の明細	17
18. 役員及び教職員の給与の明細	18
19. 開示すべきセグメント情報	19
20. 寄附金の明細	20
21. 受託研究の明細	20
22. 共同研究の明細	21
23. 受託事業等の明細	21
24. 科学研究費補助金の明細	22
25. 関連公益法人等の明細	23
26. 上記以外の主な資産、負債、費用及び収益の明細	
26-1 現金及び預金の内訳	26
26-2 未収附属病院収入の内訳	26
26-3 未払金の内訳	26

附属明細書

(1) 固定資産の取得及び処分、減価償却費(「第84 特定の償却資産の減価に係る会計処理」及び「第90 資産除去債務に係る特定の除去費用等の会計処理」による損益外減価償却相当額も含む。)並びに減損損失の明細

(単位:千円)

資産の種類	期首高	当期増加額	当期減少額	期末高	減価償却累計額		減損損失累計額			差引 当期末残高	摘要	
					当期償却額		当期 損益内	当期 損益外				
有形固定資産 (特定償却資産)	建物	39,258,727	1,210,793	18,294	40,451,226	19,342,890	1,534,195	-	-	-	21,108,336	
	構築物	2,274,430	10,857	1,449	2,283,838	1,639,698	76,018	-	-	-	644,139	
	工具器具備品	1,139,573	97,415	10,002	1,226,986	1,006,567	64,127	-	-	-	220,419	
	船舶	5,902,672	-	0	5,902,672	3,007,028	412,228	-	-	-	2,895,643	
	車両運搬具	-	2,268	-	2,268	47	47	-	-	-	2,220	
	計	48,575,403	1,321,334	29,745	49,866,992	24,996,232	2,086,617	-	-	-	24,870,760	
有形固定資産 (特定償却資産 以外)	建物	21,014,848	8,981,119	331	29,995,636	8,716,881	1,016,433	-	-	-	21,278,755	
	構築物	1,371,300	94,694	62	1,465,932	550,097	67,144	-	-	-	915,834	
	機械装置	7,937	-	702	7,234	7,234	-	-	-	-	0	
	工具器具備品	28,104,115	6,413,023	2,134,201	32,382,937	23,009,403	2,591,378	-	-	-	9,373,534	
	図書	4,730,758	50,005	98,857	4,681,906	-	-	-	-	-	4,681,906	
	船舶	10,605	-	-	10,605	10,604	-	-	-	-	0	
	車両運搬具	205,861	3,793	-	209,655	176,603	16,017	-	-	-	33,051	
	計	55,445,428	15,542,636	2,234,156	68,753,908	32,470,825	3,690,974	-	-	-	36,283,082	
非償却資産	土地	53,832,666	-	152	53,832,514			-	-	-	53,832,514	
	美術品・収蔵品	43,505	-	-	43,505			-	-	-	43,505	
	建設仮勘定	3,679,607	241,885	3,679,607	241,885			-	-	-	241,885	
	計	57,555,779	241,885	3,679,759	54,117,905			-	-	-	54,117,905	
有形固定資産 合計	土地	53,832,666	-	152	53,832,514			-	-	-	53,832,514	
	建物	60,273,575	10,191,913	18,625	70,446,863	28,059,771	2,550,629	-	-	-	42,387,091	(注1)
	構築物	3,645,730	105,551	1,512	3,749,770	2,189,796	143,163	-	-	-	1,559,974	(注2)
	機械装置	7,937	-	702	7,234	7,234	-	-	-	-	0	
	工具器具備品	29,243,689	6,510,439	2,144,203	33,609,924	24,015,971	2,655,506	-	-	-	9,593,953	(注3)(注4)
	図書	4,730,758	50,005	98,857	4,681,906	-	-	-	-	-	4,681,906	
	美術品・収蔵品	43,505	-	-	43,505			-	-	-	43,505	
	船舶	5,913,277	-	0	5,913,277	3,017,633	412,228	-	-	-	2,895,643	
	車両運搬具	205,861	6,061	-	211,923	176,650	16,064	-	-	-	35,272	
	建設仮勘定	3,679,607	241,885	3,679,607	241,885			-	-	-	241,885	
	計	161,576,611	17,105,856	5,943,661	172,738,805	57,467,057	5,777,592	-	-	-	115,271,748	
無形固定資産	特許権	118,796	27,129	17,648	128,277	55,408	15,919	-	-	-	72,869	
	特許権仮勘定	138,642	37,919	36,883	139,678			-	-	-	139,678	
	ソフトウェア	262,712	8,140	-	270,853	246,317	9,951	-	-	-	24,535	
	その他	4,035	577	-	4,612	19	19	-	-	-	4,593	
	計	524,186	73,767	54,532	543,422	301,745	25,890	-	-	-	241,677	
投資その他の 資産	投資有価証券	1,702,504	8,486,910	1,859,586	8,329,828						8,329,828	(注5)
	長期前払費用	406	850	278	978						978	
	その他	748	27	-	776						776	
	計	1,703,659	8,487,788	1,859,865	8,331,583						8,331,583	

(注) 当期増加及び減少額のうち主なものは以下のとおりであります。

1. 主な増加(建物)

病院B棟新営	8,463,536千円
小動物臨床獣医学研修センター新営	791,645千円
病院医科病棟改修	560,000千円

2. 特殊な理由による主な増加

寄贈による構築物の取得(教育学部)	5,184千円
-------------------	---------

3. その他の主な増加(工具器具備品)

リース資産の取得	3,103,820千円
附属病院診療機器の購入	2,804,704千円

4. その他の主な減少(工具器具備品)

リース資産の除却	1,808,389千円
----------	-------------

5. その他の主な増加(投資有価証券)

寄附による株式の取得	7,622,000千円
------------	-------------

(2) たな卸資産の明細

(単位:千円)

種 類	期 首 残 高	当期増加額		当期減少額		期 末 残 高	摘 要
		当期購入・ 製造・振替	その他	払出・振替	その他		
たな卸資産							
家畜	0	0	-	0	-	0	
貯蔵品	28,819	58,041	-	57,498	-	29,363	
小 計	28,820	58,041	-	57,498	-	29,363	
医薬品及び診療材料							
医薬品	239,611	5,499,217	-	5,478,403	5,040	255,385	
診療材料	207,342	3,164,461	-	3,171,222	1,191	199,389	
小 計	446,953	8,663,678	-	8,649,626	6,231	454,775	
計	475,773	8,721,720	-	8,707,124	6,231	484,138	

注) 当期減少額のその他は、低価法による評価損によるものであります。

(3) 無償使用国有財産等の明細

区 分	種 別	所 在 地	面積 (㎡)	構造	機会費用の 金 額 (千円)	摘 要
土地	道路	鹿児島市与次郎二丁目 他	118.54	—	189	
	砂浜	鹿児島市吉野町	202.02	—	13	囲障含む
	山林	鹿児島郡三島村 他	23.74	—	13	側溝含む
	海(水域)	鹿児島市与次郎二丁目 他	3,630.00	—	5,272	
	小 計		3,974.30		5,489	
建物	オフィスビル	鹿児島市名山町9-15	45.81	RC	816	
	奄美サテライト	奄美市名瀬長浜町5-1 外	100.73	RC	302	
	島嶼フィールド	奄美市名瀬長浜町5-1 外	180.89	RC	1,526	
	小 計		327.43		2,644	
工具器具備品	パソコン他	鹿児島市郡元一丁目 他		—	12,344	
	小 計				12,344	
合 計					20,478	

(4) PFIの明細

事業名	事業概要	施設所有形態	契約先	契約期間	摘要
鹿児島大学(郡元)環境バイオ研究棟等改修施設整備等事業	建物等の設計・改修及び維持管理	BTO	鹿児島エコバイオPFI株式会社	平成17.9.2 ～ 平成31.3.31	

注) BTO(Build, Transfer and Operate) 事業方式の一つ。民間事業者が施設を建設し、施設完成直後に公共に所有権を移転し、民間事業者が維持管理及び運営を行う方式。

(5) 有価証券の明細

(5)-1 流動資産として計上された有価証券

(単位:千円)

満期保有 目的債券	種類及び銘柄	取得価額	券面総額	貸借対照表 計上額	当期損益に含まれた 評価差額	摘要	
	第99回 大阪府公募公債	149,776	150,000	149,973	-		
	計	149,776	150,000	149,973	-		
その他 有価証券	種類及び銘柄	取得価額	時価	貸借対照表 計上額	当期損益に含まれた 評価差額	その他有価証券 評価差額	摘要
	ロンパー・オディエ 信託投資信託	198,891	200,086	200,086	-	1,195	
	計	198,891	200,086	200,086	-	1,195	
貸借対照表 計上額				350,060			

(5)-2 投資その他の資産として計上された有価証券

(単位:千円)

満期保有 目的債券	種類及び銘柄	取得価額	券面総額	貸借対照表 計上額	当期損益に含まれた 評価差額	摘要	
	第136回 利付国債	198,560	200,000	198,896	-		
第441回 九州電力債	100,000	100,000	100,000	-			
第441回 九州電力債	100,000	100,000	100,000	-			
第442回 九州電力債	100,000	100,000	100,000	-			
第442回 九州電力債	100,000	100,000	100,000	-			
第334回 北海道電力債	100,487	100,000	100,429	-			
第488回 東北電力債	100,000	100,000	100,000	-			
第488回 東北電力債	100,000	100,000	100,000	-			
第507回 関西電力債	100,000	100,000	100,000	-			
第507回 関西電力債	100,000	100,000	100,000	-			
第449回 九州電力債	100,000	100,000	100,000	-			
第292回 四国電力債	100,000	100,000	100,000	-			
東京電力パワーグリッド株式会 社第9回社債	100,000	100,000	100,000	-			
東京電力パワーグリッド株式会 社第9回社債	100,000	100,000	100,000	-			
東京電力パワーグリッド株式会 社第9回社債	100,000	100,000	100,000	-			
東京電力パワーグリッド株式会 社第9回社債	100,000	100,000	100,000	-			
東京電力パワーグリッド株式会 社第10回社債	100,000	100,000	100,000	-			
東京電力パワーグリッド株式会 社第10回社債	100,000	100,000	100,000	-			
	計	1,899,047	1,900,000	1,899,326	-		
その他 有価証券	種類及び銘柄	取得価額	時価	貸借対照表 計上額	当期損益に含まれた 評価差額	その他有価証券 評価差額	摘要
	ルミス米国投資適格債券F	193,557	198,825	198,825	-	5,268	
	三菱UFJホールディングス PRD債	100,000	72,164	72,164	-	△ 27,836	
	三菱UFJホールディングス PRD債	200,000	155,512	155,512	-	△ 44,488	
	京セラ株式会社	7,622,000	6,004,000	6,004,000	-	△ 1,618,000	
	計	8,115,557	6,430,501	6,430,501	-	△ 1,685,055	
貸借対照表 計上額				8,329,828			

(6) 出資金の明細

該当事項がないため記載を省略しております。

(7) 長期貸付金の明細

該当事項がないため記載を省略しております。

(8) 長期借入金の明細

(単位:千円)

区 分	期首残高	当期増加額	当期減少額	期末残高	平均利率 (%)	返済期限	摘 要
施設費借入金	14,807,415	6,476,804	1,051,324	(1,130,148) 20,232,895	0.55%	平成54年 9月20日	
大学改革支援・学位授 与機構債務負担金	1,616,223	-	444,605	(352,591) 1,171,617	2.36%	平成40年 9月29日	
合 計	16,423,638	6,476,804	1,495,929	(1,482,739) 21,404,512			

注) 1. 平均利率については、借入金の期末残高に対する加重平均利率を記載しております。

2. ()は、一年以内返済予定分を内数で記載しております。

(9) 国立大学法人等債の明細

該当事項がないため記載を省略しております。

(10) 引当金の明細

(10)-1 引当金の明細

(単位:千円)

区 分	期首残高	当期増加額	当期減少額		期末残高	摘 要
			目的使用	その他		
賞与引当金	445,437	451,629	445,437	-	451,629	
合 計	445,437	451,629	445,437	-	451,629	

(10)-2 貸付金等に対する貸倒引当金の明細

(単位:千円)

区 分	貸付金等の残高			貸倒引当金の残高			摘 要
	期首残高	当期増減額	期末残高	期首残高	当期増減額	期末残高	
未収学生納付金収入	68,808	△ 9,024	59,784	660	△ 218	442	注)
未収附属病院収入	4,134,484	△ 177,596	3,956,887	22,424	△ 5,827	16,597	注)
合 計	4,203,292	△ 186,620	4,016,671	23,084	△ 6,045	17,039	

注) 一般債権については貸倒実績率により、貸倒懸念債権及び破産更生債権等については個別に回収可能性を検討し、回収不能見込額を計上しております。

(10)-3 退職給付引当金の明細

(単位:千円)

区 分	期首残高	当期増加額	当期減少額	期末残高	摘 要
退職給付債務合計額	242,059	57,474	22,271	277,262	
退職一時金に係る債務	242,059	57,474	22,271	277,262	
厚生年金基金に係る債務	-	-	-	-	
未認識過去勤務債務及び未認識数理計算上の差異	-	-	-	-	
年金資産	-	-	-	-	
退職給付引当金	242,059	57,474	22,271	277,262	

(11) 資産除去債務の明細

(単位:千円)

区 分	期首残高	当期増加額	当期減少額	期末残高	摘 要
石綿障害予防規則	128,377	2,194	—	130,572	基準第90 特定 有 22,379
					基準第90 特定 無 108,192
ダイオキシン類対策 特別措置法	6,308	131	—	6,440	基準第90 特定 有
特定製品に係るフロ ン類の回収及び破壊 の実施の確保等に 関する法律	16,788	55	—	16,844	基準第90 特定 有 11,999
					基準第90 特定 無 4,844
放射性同位元素等 による放射線障害の 防止に関する法律	1,659	29	—	1,688	基準第90 特定 有
契約に基づく除去義 務	11,447	64	3,835	7,676	基準第90 特定 有
計	164,582	2,474	3,835	163,221	

(12) 保証債務の明細

(単位:千円)

区 分	期首残高		当期増加		当期減少		期末残高		保証料収益
	件数	金額	件数	金額	件数	金額	件数	金額	金額
大学改革支援・学位 授与機構債務負担 金	1	1,616,223	—	—	1	444,605	1	1,171,617	—
								(352,591)	

注) 1. 国立大学法人法附則第12条第3項の規定に基づき、国立大学法人は文部科学大臣が定めるところにより独立
行政法人大学改革支援・学位授与機構が承継した借入金債務を保証するものであります。

2. ()は、一年以内返済予定分を内数で記載しております。

(13) 資本金及び資本剰余金の明細

(単位:千円)

区 分		期首残高	当期増加額	当期減少額	期末残高	摘 要
資本金	政府出資金	70,890,511	-	76	70,890,434	減少理由:承継資産(土地)の一部売却
	計	70,890,511	-	76	70,890,434	
資本剰余金	資本剰余金					
	施設費	26,309,416	(41,048) 1,657,372	-	27,966,789	資産の取得(注)
	目的積立金	1,956,563	376,535	-	2,333,099	
	授業料	900	-	-	900	
	寄附金	161,363	-	-	161,363	
	承継附属病院	1,944,135	-	-	1,944,135	
	損益外売却却差額相当額	△ 640,764	-	26,145	△ 666,909	承継資産の除却
	計	29,731,614	2,033,908	26,145	31,739,377	
	損益外減価償却累計額	△ 23,479,824	△ 2,086,617	△ 19,982	△ 25,546,459	増加理由:特定償却資産の減価償却 減少理由:特定償却資産の除却
	損益外利息費用累計額	△ 8,547	△ 712	△ 865	△ 8,394	資産除去債務に係る利息費用
	差引計	6,243,243	△ 53,421	5,297	6,184,524	

(注) ()は独立行政法人大学改革支援・学位授与機構からの受入相当額を内数として記載しております。

(14) 積立金等の明細及び目的積立金の取崩しの明細

(14)-1 積立金の明細

(単位:千円)

区 分	期首残高	当期増加額	当期減少額	期末残高	摘 要
教育研究環境整備積立金	-	379,405	379,405	-	平成28年度利益処分額 1,575,211千円 教育研究環境整備積立金へ振替 379,405千円 教育研究環境整備積立金取崩額 379,405千円
準用通則法第44条第1項積立金	-	1,195,805	-	1,195,805	平成28年度利益処分額 1,575,211千円 準用通則法第44条第1項積立金へ振替 1,195,805千円
前中期目標期間繰越積立金	2,833,472	-	30,443	2,803,028	前中期目標期間繰越積立金取崩額 30,443千円
計	2,833,472	1,575,211	409,848	3,998,834	

(14)-2 目的積立金の取崩しの明細

(単位:千円)

積立金の名称及び事業名	教育研究環境整備積立金		前中期目標期間繰越積立金	
	病院再開発整備事業	計	年俸制導入促進事業	計
建物	376,354	376,354	-	-
構築物	180	180	-	-
臨時損失				
固定資産除却損	2,869	2,869	-	-
小 計	379,405	379,405	-	-
教員人件費				
常勤人件費				
給料	-	-	30,443	30,443
小 計	-	-	30,443	30,443
合 計	379,405	379,405	30,443	30,443

(15) 業務費及び一般管理費の明細

(単位:千円)

教育経費

消耗品費	414,059	
備品費	86,449	
印刷製本費	74,831	
新聞図書費	16,034	
水道光熱費	200,308	
旅費交通費	151,921	
通信運搬費	30,860	
賃借料	20,181	
車両燃料費	5,168	
福利厚生費	71	
保守費	76,235	
修繕費	222,267	
損害保険料	26,664	
広告宣伝費	7,862	
行事費	701	
諸会費	17,963	
会議費	1,040	
報酬・委託・手数料	473,711	
銀行手数料	287	
奨学費	727,570	
租税公課	611	
減価償却費	620,146	
PFI費用	40,215	
貸倒損失	8,037	
徴収不能引当金繰入額	64	
雑費	2,701	3,225,966

研究経費

消耗品費	352,229
備品費	130,335
印刷製本費	26,309
新聞図書費	44,360
水道光熱費	175,837
旅費交通費	335,178
通信運搬費	28,459
賃借料	8,076
車両燃料費	649
福利厚生費	231
保守費	35,514
修繕費	55,906
損害保険料	810
広告宣伝費	11,032
諸会費	39,086
会議費	724
報酬・委託・手数料	188,816
銀行手数料	93
租税公課	1,361

減価償却費		312,495	
雑費		20,065	1,767,574
診療経費			
材料費			
医薬品費	5,477,235		
診療材料費	3,178,141		
医療用消耗器具備品費	21,243	8,676,619	
委託費			
検査委託費	100,565		
給食委託費	426,942		
寝具委託費	100,299		
医事委託費	283,233		
清掃委託費	125,780		
保守委託費	191,571		
その他の委託費	397,549	1,625,942	
設備関係費			
減価償却費	2,462,958		
機器賃借料	70,041		
地代家賃	3		
修繕費	169,765		
機器保守費	495,599		
車両関係費	928	3,199,295	
研修費			9,318
経費			
消耗品費	390,535		
備品費	63,698		
印刷製本費	27,890		
新聞図書費	2,678		
水道光熱費	341,323		
旅費交通費	20,333		
通信運搬費	19,998		
賃借料	86,647		
福利厚生費	1,071		
保守費	492		
損害保険料	33,815		
広告宣伝費	996		
諸会費	4,767		
会議費	22		
報酬・委託・手数料	399,059		
銀行手数料	5		
租税公課	1,295		
職員被服費	4,751		
棚卸資産評価損	6,192		
雑費	13,427	1,419,003	14,930,179
教育研究支援経費			
消耗品費		11,735	
備品費		7,667	
印刷製本費		17,752	
新聞図書費		192,869	
水道光熱費		23,423	

旅費交通費			1,509	
通信運搬費			7,630	
賃借料			85	
保守費			29,537	
修繕費			5,703	
損害保険料			1	
広告宣伝費			24	
諸会費			337	
報酬・委託・手数料			20,894	
銀行手数料			13	
租税公課			11,786	
減価償却費			101,586	
雑費			10	432,569
受託研究費				
教員人件費				
非常勤教員給与				
給料	6,060			
法定福利費	632	6,692	6,692	
職員人件費				
非常勤教員給与				
給料	120,941			
賞与	7,368			
退職給付費用	641			
法定福利費	14,619			
通勤手当	2,445	146,017	146,017	
消耗品費			386,732	
備品費			23,607	
印刷製本費			1,743	
新聞図書費			39,459	
水道光熱費			87,922	
旅費交通費			74,129	
通信運搬費			5,262	
賃借料			12,431	
車両燃料費			118	
保守費			7,882	
修繕費			7,794	
損害保険料			52	
広告宣伝費			140	
諸会費			2,902	
会議費			97	
報酬・委託・手数料			202,552	
銀行手数料			9	
租税公課			16,179	
減価償却費			134,815	
支払利息			18	
医薬品費			48	
雑費			9,755	1,166,367
共同研究費				
教員人件費				
非常勤教員給与				

給料	2,250		
賞与	760		
法定福利費	446	3,456	3,456
職員人件費			
非常勤教員給与			
給料	23,318		
賞与	457		
法定福利費	1,473		
通勤手当	250	25,500	25,500
消耗品費			100,619
備品費			15,086
印刷製本費			500
新聞図書費			12,420
水道光熱費			18,473
旅費交通費			29,325
通信運搬費			1,356
賃借料			252
車両燃料費			76
保守費			323
修繕費			6,864
損害保険料			231
広告宣伝費			432
諸会費			1,526
報酬・委託・手数料			32,805
銀行手数料			1
租税公課			3,049
減価償却費			17,303
雑費			960
受託事業費			270,567
教員人件費			
常勤教員給与			
給料	6,827		
賞与	2,246		
法定福利費	74	9,148	
非常勤教員給与			
給料	11,596		
賞与	3,052		
法定福利費	2,370		
通勤手当	24	17,043	26,191
職員人件費			
非常勤教員給与			
給料	18,299		
賞与	1,471		
法定福利費	2,012		
通勤手当	453	22,237	22,237
消耗品費			49,524
備品費			8,708
印刷製本費			11,785
新聞図書費			2,814
水道光熱費			5,782

旅費交通費		41,236	
通信運搬費		1,495	
賃借料		3,288	
車両燃料費		133	
保守費		177	
修繕費		5,154	
損害保険料		20	
広告宣伝費		3,288	
諸会費		2,669	
会議費		910	
報酬・委託・手数料		24,070	
銀行手数料		12	
租税公課		3,471	
減価償却費		5,414	
雑費		1,355	219,742
役員人件費			
報酬		73,731	
賞与		26,050	
退職給付費用		37,737	
法定福利費		10,343	
通勤手当		387	148,251
教員人件費			
常勤教員給与			
給料	6,916,232		
賞与	2,271,784		
退職給付費用	631,937		
法定福利費	1,388,295		
通勤手当	46,276	11,254,527	
非常勤教員給与			
給料	727,218		
賞与	60,108		
賞与引当金繰入額	10,983		
退職給付費用	1,649		
法定福利費	88,118		
通勤手当	2,569	890,647	12,145,175
職員人件費			
常勤職員給与			
給料	4,701,469		
賞与	1,166,259		
賞与引当金繰入額	279,115		
退職給付費用	642,641		
法定福利費	901,617		
通勤手当	54,183	7,745,287	
非常勤職員給与			
給料	4,155,106		
賞与	318,195		
賞与引当金繰入額	161,530		
退職給付費用	16,139		
法定福利費	657,200		
通勤手当	61,043		

退職給付引当金繰入額	57,474	5,426,689	13,171,977
一般管理費			
消耗品費		70,609	
備品費		11,632	
印刷製本費		25,576	
新聞図書費		8,974	
水道光熱費		30,049	
旅費交通費		60,032	
通信運搬費		14,709	
賃借料		5,313	
車両燃料費		1,600	
福利厚生費		46,634	
保守費		137,538	
修繕費		65,413	
損害保険料		14,204	
広告宣伝費		5,637	
行事費		1,366	
諸会費		15,737	
会議費		253	
報酬・委託・手数料		212,777	
銀行手数料		12,175	
租税公課		23,427	
減価償却費		62,144	
雑費		13,819	839,628

注) 人件費の定義は、基本的に「国立大学法人等の役員の報酬等及び職員の給与の水準の公表方法等について(ガイドライン)」(総務大臣策定)に基づいております。

ここでいう常勤教員及び常勤職員とは、「ガイドライン」中の「常勤職員」、「在外職員」、「任期付職員」及び「再任用職員」から受託研究費等により雇用する者を除いた教職員を、非常勤教員及び非常勤職員とは、常勤職員、受託研究費等により雇用する者、及び「ガイドライン」における「派遣会社に支払う費用」以外の教職員を指します。

(16) 運営費交付金債務及び運営費交付金収益の明細

(16)-1 運営費交付金債務

(単位:千円)

交付年度	期首残高	交付金 当期交付額	当期振替額				期末残高
			運営費交付金 収益	資産見返 運営費交付金	資本剰余金	小 計	
平成28年度	1,056	-	-	-	-	-	1,056
平成29年度	-	16,090,595	15,635,721	235,795	-	15,871,516	219,078
合 計	1,056	16,090,595	15,635,721	235,795	-	15,871,516	220,134

(16)-2 運営費交付金収益

(単位:千円)

業務等区分	平成28年度 交付分	平成29年度 交付分	合 計
期間進行基準	-	13,834,815	13,834,815
費用進行基準	-	1,602,904	1,602,904
業務達成基準	-	198,001	198,001
合 計	-	15,635,721	15,635,721

(17)運営費交付金以外の国等からの財源措置の明細

(17)-1 施設費の明細

(単位:千円)

区 分	当期交付額	左の会計処理内訳				摘 要
		建設仮勘定 見返施設費	資本剰余金	預かり施設費	その他	
国立大学法人施設整備費補助金						
(医・歯病)基幹・環境整備(医療ガス設備整備等)	17,148	-	12,410	-	4,737	
(医・歯病)病棟・診療棟	484,350	-	483,234	-	1,115	
(海潟)災害復旧事業	54,891	-	-	38,180	16,711	
(海潟他)災害復旧事業	10,103	-	-	-	10,103	
(海潟他)災害復旧事業(繰越分)	84,309	-	-	74,759	9,550	
(郡元)環境バイオ研究棟等改修施設整備等事業(PFI事業14-13)	271,974	-	271,974	-	-	
(郡元)実習棟(小動物臨床獣医研修センター)(繰越分)	61,578	-	55,825	-	5,753	
(郡元)総合研究棟改修(海洋土木工学系)	160,120	160,120	-	-	-	
(郡元)総合研究棟改修Ⅱ(建築学系)(繰越分)	131,760	-	107,173	-	24,586	
(郡元)総合研究棟耐震改修(環境科学プロセス工学系)	44,464	-	41,882	-	2,581	
(谷山ふ頭)災害復旧事業Ⅱ	1,935	-	-	-	1,935	
南九州地域特有の複合的自然災害リスク評価システム	100,000	-	99,683	-	316	
小 計	1,422,635	160,120	1,072,184	112,940	77,389	
独立行政法人大学改革支援・学位授与機構施設費交付事業費						
営繕事業	47,000	-	41,048	-	5,951	
小 計	47,000	-	41,048	-	5,951	
合 計	1,469,635	160,120	1,113,233	112,940	83,340	

(17)ー2 補助金等の明細

(単位:千円)

名称	交付元	経費の別	期首残高	当期交付額	当期振替額					期末残高	摘要
					建設仮勘定 見返補助金等	資産見返 補助金等	資本剰余金	長期預り 補助金等	収益		
大学改革推進等補助金	文部科学省	直接経費	-	62,223	-	-	-	-	62,223	-	78,506
		間接経費	-	-	-	-	-	-	-	-	-
研究拠点形成費等補助金	文部科学省	直接経費	-	17,960	-	-	-	-	17,960	-	18,517
		間接経費	-	-	-	-	-	-	-	-	-
国立大学改革強化推進補助金	文部科学省	直接経費	-	43,534	-	3,780	-	-	39,754	-	43,534
		間接経費	-	-	-	-	-	-	-	-	-
国立大学法人機能強化促進補助金	文部科学省	直接経費	-	53,992	-	24,772	-	-	29,219	-	53,992
		間接経費	-	-	-	-	-	-	-	-	-
科学技術人材育成費補助金	文部科学省	直接経費	-	9,000	-	2,669	-	-	6,330	-	9,000
		間接経費	-	-	-	-	-	-	-	-	-
企業主導型保育事業費補助金	内閣府	直接経費	-	25,386	25,386	-	-	-	-	-	146,976
		間接経費	-	-	-	-	-	-	-	-	-
中小企業経営支援等対策費補助金	経済産業省	直接経費	-	3,572	-	-	-	-	3,572	-	3,572
		間接経費	-	776	-	-	-	-	776	-	776
感染症予防事業費等国庫負担(補助金)	厚生労働省	直接経費	-	12,554	-	-	-	-	12,554	-	12,554
		間接経費	-	-	-	-	-	-	-	-	-
鹿児島県HLA検査センター設置費補助金	鹿児島県	直接経費	-	909	-	-	-	-	909	-	909
		間接経費	-	-	-	-	-	-	-	-	-
鹿児島県感染症指定医療機関運営事業補助金	鹿児島県	直接経費	-	1,677	-	-	-	-	1,677	-	3,000
		間接経費	-	-	-	-	-	-	-	-	-
鹿児島県地域医療介護総合確保基金事業補助金(新人看護職員卒後研修事業)	鹿児島県	直接経費	-	1,570	-	-	-	-	1,570	-	1,570
		間接経費	-	-	-	-	-	-	-	-	-
鹿児島県地域医療介護総合確保基金事業補助金(医師勤務環境改善等事業)	鹿児島県	直接経費	-	343	-	-	-	-	343	-	343
		間接経費	-	-	-	-	-	-	-	-	-
鹿児島県森林環境税関係事業補助金	鹿児島県	直接経費	-	50	-	-	-	-	50	-	50
		間接経費	-	-	-	-	-	-	-	-	-
鹿児島県造林事業補助金	鹿児島県	直接経費	-	536	-	-	-	-	536	-	536
		間接経費	-	-	-	-	-	-	-	-	-
鹿児島県地域貢献活動サポート事業助成金	鹿児島県	直接経費	-	447	-	-	-	-	447	-	447
		間接経費	-	-	-	-	-	-	-	-	-
保健衛生施設等施設・設備整備費国庫補助金	鹿児島県	直接経費	-	14,904	-	14,904	-	-	-	-	14,904
		間接経費	-	-	-	-	-	-	-	-	-
コミュニティサイクル利用促進事業補助金	鹿児島県市	直接経費	-	4,602	-	4,457	-	-	144	-	4,704
		間接経費	-	-	-	-	-	-	-	-	-
医療研究開発推進事業費補助金	国立研究開発法人 日本医療研究開発機構	直接経費	-	5,055	-	-	-	-	5,055	-	5,055
		間接経費	-	-	-	-	-	-	-	-	-
日本中央競馬会畜産振興事業助成金	公益財団法人全国 競馬・畜産振興会	直接経費	-	8,544	-	-	-	-	8,544	-	10,252
		間接経費	-	1,707	-	-	-	-	1,707	-	1,707
合 計		直接経費	-	266,861	25,386	50,583	-	-	190,891	-	408,422
		間接経費	-	2,483	-	-	-	-	2,483	-	2,483
		計	-	269,344	25,386	50,583	-	-	193,375	-	410,906

注)「摘要」欄には、当期交付決定額を記載しております。

(18) 役員及び教職員の給与の明細

(単位:千円、人)

区 分		報酬又は給料等		法定福利費	退職給付	
		金額	支給人員	金額	金額	支給人員
役 員	常 勤	(96,570) 96,570	(7) 7	(10,343) 10,343	(37,737) 37,737	(1) 1
	非常勤	(-) 3,600	(-) 2	(-) -	(-) -	(-) -
	計	(96,570) 100,170	(7) 9	(10,343) 10,343	(37,737) 37,737	(1) 1
教 員	常 勤	(9,234,293) 9,234,293	(1,142) 1,142	(1,388,295) 1,388,295	(631,508) 631,937	(67) 72
	非常勤	(-) 800,879	(-) 354	(-) 88,118	(-) 1,649	(-) 1
	計	(9,234,293) 10,035,172	(1,142) 1,496	(1,388,295) 1,476,414	(631,508) 633,587	(67) 73
職 員	常 勤	(6,060,332) 6,201,028	(1,077) 1,116	(879,806) 901,617	(631,221) 642,641	(45) 68
	非常勤	(-) 4,695,876	(-) 2,112	(-) 657,200	(-) 73,613	(-) 542
	計	(6,060,332) 10,896,904	(1,077) 3,228	(879,806) 1,558,818	(631,221) 716,254	(45) 610
合 計	常 勤	(15,391,196) 15,531,892	(2,226) 2,265	(2,278,445) 2,300,256	(1,300,467) 1,312,317	(113) 141
	非常勤	(-) 5,500,355	(-) 2,468	(-) 745,319	(-) 75,263	(-) 543
	計	(15,391,196) 21,032,247	(2,226) 4,733	(2,278,445) 3,045,575	(1,300,467) 1,387,580	(113) 684

注) 1.人件費の定義は、基本的に「国立大学法人等の役員の報酬等及び職員の給与の水準の公表方法等について(ガイドライン)」(総務大臣策定)に基づいております。

ここでいう常勤職員とは、「ガイドライン」中の「常勤職員」、「在外職員」、「任期付職員」及び「再任用職員」から受託研究費等により雇用する者を除いた職員のことであり、非常勤職員とは、常勤職員、受託研究費等により雇用する者及び「ガイドライン」における「派遣会社に支払う費用」以外の職員のことです。

2.役員の報酬月額、教職員の給与及び退職手当の計算は、一般職国家公務員に準拠し本学の給与規程及び退職金規程に基づいております。

3.支給人員数は、年間平均支給人員数を記載しております。

4.上記の報酬又は給料等には、受託研究費給与等(152,068千円)、共同研究費給与等(28,957千円)及び受託事業費給与等(48,428千円)は含めておりません。また、上記の退職給付には、受託研究費退職給付費用(641千円)は含めておりません。

5.退職金相当額を運営費交付金で措置する必要がある役職員の支給額については、()に内数で記載しております。

(19) 開示すべきセグメント情報

(単位:千円)

区 分	大学病院	教育学部附属学校	その他	小 計	法人共通	合 計
業務費用						
業務費						
教育経費	61,143	80,740	3,084,082	3,225,966	-	3,225,966
研究経費	106,436	80	1,661,058	1,767,574	-	1,767,574
診療経費	14,930,179	-	-	14,930,179	-	14,930,179
教育研究支援経費	-	-	432,569	432,569	-	432,569
受託研究費	133,515	-	1,032,852	1,166,367	-	1,166,367
共同研究費	27,311	-	243,255	270,567	-	270,567
受託事業費	64,198	1,864	153,679	219,742	-	219,742
人件費	10,644,079	873,675	13,947,648	25,465,403	-	25,465,403
一般管理費	126,436	1,896	711,294	839,628	-	839,628
財務費用	170,593	-	18,915	189,508	-	189,508
小 計	26,263,894	958,257	21,285,356	48,507,508	-	48,507,508
業務収益						
運営費交付金収益	3,659,442	828,279	11,147,999	15,635,721	-	15,635,721
学生納付金収益	-	11,395	6,128,716	6,140,111	-	6,140,111
附属病院収益	22,719,265	-	-	22,719,265	-	22,719,265
受託研究収益	155,054	-	1,027,941	1,182,996	-	1,182,996
共同研究収益	32,557	-	238,481	271,039	-	271,039
受託事業等収益	64,664	1,864	153,129	219,658	-	219,658
補助金等収益	17,053	-	176,322	193,375	-	193,375
寄附金収益	68,540	8,275	1,062,358	1,139,174	-	1,139,174
施設費収益	5,432	-	77,907	83,340	-	83,340
財務収益	-	-	-	-	7,347	7,347
雑益等	502,087	12,600	1,841,289	2,355,977	-	2,355,977
小 計	27,224,098	862,414	21,854,146	49,940,659	7,347	49,948,007
業務損益	960,203	△ 95,842	568,790	1,433,151	7,347	1,440,499
土地	3,834,590	1,240,000	48,757,923	53,832,514	-	53,832,514
建物	18,496,442	1,219,889	22,670,760	42,387,091	-	42,387,091
構築物	601,761	72,516	885,695	1,559,974	-	1,559,974
現金及び預金	-	-	-	-	9,272,769	9,272,769
投資有価証券及び有価証券	-	-	-	-	8,679,889	8,679,889
その他	11,974,225	4,372	10,800,482	22,779,079	-	22,779,079
帰属資産	34,907,019	2,536,778	83,114,862	120,558,660	17,952,658	138,511,319

- 注) 1. セグメントの区分方法は、診療事業を行う附属病院と教育事業を行う附属学校、教育・研究事業を行うその他に区分しております。
 2. セグメント情報における財務収益の法人共通については、預金利息、有価証券利息、為替差益を計上しております。
 3. セグメント情報における帰属資産の法人共通については、現金及び預金、投資有価証券、有価証券を計上しております。
 4. 目的積立金の取崩しを財源とする費用は以下のとおりであります。

(単位:千円)

区 分	大学病院	教育学部附属学校	その他	小 計	法人共通	合 計
前中期目標期間繰越積立金の取崩しを財源とする費用	-	-	30,443	30,443	-	30,443
教育研究環境整備積立金の取崩しを財源とする費用	2,869	-	-	2,869	-	2,869

5. 各セグメントにおける減価償却費、損益外減価償却相当額、損益外利息費用相当額、損益外除売却差額相当額、引当外賞与増加見積額、引当外退職給付増加見積額は以下のとおりであります。

(単位:千円)

区 分	大学病院	教育学部附属学校	その他	小 計	法人共通	合 計
減価償却費	2,516,314	8,767	1,191,782	3,716,864	-	3,716,864
損益外減価償却相当額	59,709	99,022	1,927,885	2,086,617	-	2,086,617
損益外利息費用相当額	-	-	△ 153	△ 153	-	△ 153
損益外除売却差額相当額	0	6,222	△ 59	6,163	-	6,163
引当外賞与増加見積額	10,424	182	27,949	38,556	-	38,556
引当外退職給付増加見積額	△ 47,310	26,188	△ 515,485	△ 536,607	-	△ 536,607

6. 附属病院において、借入金の元金償還額から借入金により取得した資産の減価償却費を差し引いた金額は、306,043千円であります。

(20) 寄附金の明細

区 分	当期受入額	件数	摘 要	
	(千円)	(件)	現物寄附受入額 (千円)	(件)
大学病院	52,661	123	17,013	45
教育学部附属学校	16,868	120	6,667	2
その他	1,501,653	4,579	211,470	2,854
小 計	1,571,183	4,822	235,151	2,901
法人共通	7,622,000	1	7,622,000	1
合 計	9,193,183	4,823	7,857,151	2,902

(21) 受託研究の明細

(単位:千円)

委託者	経費の別	期首残高	当期受入額	受託研究収益	期末残高
国	直接経費	51,160	13,913	65,073	-
	間接経費	-	1,567	1,567	-
地方公共団体	直接経費	10	73,802	73,812	-
	間接経費	-	12,897	12,897	-
独立行政法人	直接経費	38,148	501,988	528,777	11,359
	間接経費	-	72,409	72,409	-
国立大学法人	直接経費	-	39,145	37,594	1,550
	間接経費	-	2,312	2,312	-
株式会社等	直接経費	134,857	285,948	320,380	100,425
	間接経費	16,210	55,145	52,186	19,169
その他	直接経費	24,868	94,209	9,711	109,366
	間接経費	-	6,272	6,272	-
合 計	直接経費	249,044	1,009,006	1,035,349	222,701
	間接経費	16,210	150,604	147,646	19,169

(22)共同研究の明細

(単位:千円)

共同研究契約の相手方	経費の別	期首残高	当期受入額	共同研究収益	期末残高
国	直接経費	-	-	-	-
	間接経費	-	-	-	-
地方公共団体	直接経費	-	2,117	2,117	-
	間接経費	-	119	119	-
独立行政法人	直接経費	-	26,184	26,184	-
	間接経費	-	818	818	-
国立大学法人	直接経費	-	150	150	-
	間接経費	-	-	-	-
株式会社等	直接経費	42,363	262,539	165,817	139,085
	間接経費	-	29,594	29,540	54
その他	直接経費	3,511	43,445	42,323	4,632
	間接経費	22	3,969	3,969	22
合 計	直接経費	45,874	334,436	236,592	143,718
	間接経費	22	34,501	34,447	76

(23) 受託事業等の明細

(単位:千円)

委託者等	経費の別	期首残高	当期受入額	受託事業等収益	期末残高
国	直接経費	-	23,619	23,619	-
	間接経費	-	-	-	-
地方公共団体	直接経費	111	48,563	48,674	-
	間接経費	-	-	-	-
独立行政法人	直接経費	3,408	32,569	35,978	-
	間接経費	-	-	-	-
国立大学法人	直接経費	-	76,098	75,325	773
	間接経費	-	-	-	-
株式会社等	直接経費	702	3,017	3,412	306
	間接経費	-	42	42	-
その他	直接経費	360	34,126	31,622	2,865
	間接経費	-	984	984	-
合 計	直接経費	4,582	217,995	218,632	3,945
	間接経費	-	1,026	1,026	-

(24) 科学研究費補助金の明細

種 目	当期受入(千円)	件数(件)	摘 要
新学術領域研究	(35,335) 15,780	26	
基盤研究	(669,131) 202,401	1,218	
挑戦的萌芽研究	(49,680) 14,829	104	
若手研究	(125,912) 37,289	215	
研究活動スタート支援	(8,392) 2,550	16	
特別研究促進費	(15,040) 1,036	23	
研究成果公開促進費	(5,000) -	4	
奨励研究	(4,370) -	8	
厚生労働科学研究費補助金	(21,058) 2,301	59	
合 計	(933,919) 276,188	1,673	

- 注) 1. 間接経費相当額を記載しております。
 2. 直接経費相当額を外数で()に記載しております。

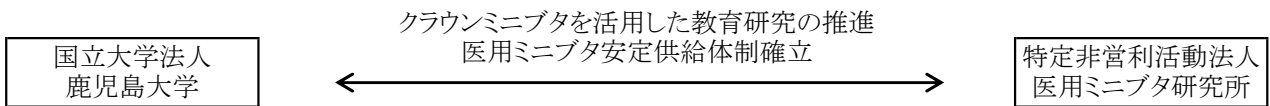
(25) 関連公益法人等の明細

(25)–1 関連公益法人等の明細

1)–ア 関連公益法人等の概要

名称	特定非営利活動法人 医用ミニブタ研究所		
業務の概要	<ul style="list-style-type: none"> ・地域貢献とミニブタ研究のPR活動を進める事業 ・ミニブタ研究の広域ネットワーク化を図る事業 ・ミニブタを用いた医学研究成果の情報発信の拠点整備を図る事業 		
国立大学法人 鹿児島大学との関係	理事等のうち、国立大学法人等の教職員経験者の占める割合が3分の1以上		
役員の氏名及び国立大学法人 鹿児島大学での(最終)職名	理事	山田 和彦	医用ミニブタ・先端医療開発研究センター長、教授
	理事	佐原 寿史	医用ミニブタ・先端医療開発研究センター准教授
	理事	石原田 秀一	産学官連携推進センター特任講師
	理事	淵之上 昌平	
	理事	福山 周作	
	監事	田之上 義樹	

1)–イ 関連公益法人等と国立大学法人の取引の関連図



2) 関連公益法人等の財務状況

(単位:千円)

一般正味財産増減の部									
収益	収益の内訳		費用	費用の内訳			当期増減額	一般正味財産 期首残高	一般正味財産 期末残高
	受取補助金等	その他の収益		事業費	管理費	その他の費用			
54,495	-	54,495	47,502	37,860	9,427	214	6,993	10,736	17,730
指定正味財産増減の部									
収益	収益の内訳		費用等	当期増減額	指定正味財産 期首残高	指定正味財産 期末残高	正味財産 期末残高		
	受取補助金等	その他の収益							
-	-	-	-	-	-	-	17,730		

3) 関連公益法人等の基本財産等の状況

(単位:千円)

関連公益法人等の基本財産に対する出えん、抛出、寄附等	-
関連公益法人等に対し当該事業年度において負担した会費、負担金等	-

4) 関連公益法人等との取引の状況

(単位:千円)

関連公益法人等に対する債権債務の明細	債権 売掛金	-
	債務 未払金	1,101
関連公益法人等に対する債務保証の明細		-
関連公益法人等の事業収入額		54,495
上記収入額のうち鹿児島大学の支出額及びその割合		12,037
(内訳) 競争性のない随意契約		12,037

(単位:%)

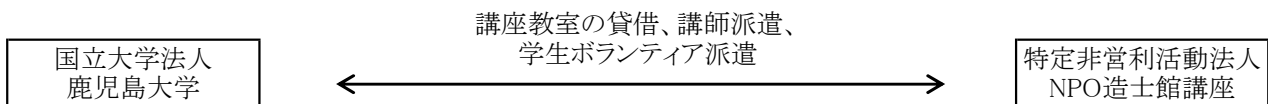
注) 当該関連公益法人の決算時期の関係により、財務状況等については平成28年6月1日～平成29年5月31日の実績を記載している。

(25)-2 関連公益法人等の明細

1)-ア 関連公益法人等の概要

名称	特定非営利活動法人 NPO造士館講座		
業務の概要	①造士館講座の運営事業 ②郷校講座支援事業 ③進路選択相談事業		
国立大学法人 鹿児島大学 との関係	会費、寄附等の負担額の5分の1以上を国立大学法人等が負担		
役員の氏名及び 国立大学法人 鹿児島大学での (最終)職名	理事	獅子目 博文	
	理事	前田 久男	
	理事	古木 圭介	
	理事	後藤 千和子	
	理事	長濱 歌都子	
	理事	新宅 和正	
	監事	高嶺 欽一	
	監事	江口 英雄	

1)-イ 関連公益法人等と国立大学法人の取引の関連図



2) 関連公益法人等の財務状況

(単位:千円)

一般正味財産増減の部									
収益	収益の内訳		費用	費用の内訳			当期増減額	一般正味財産 期首残高	一般正味財産 期末残高
	受取 補助金等	その他の 収益		事業費	管理費	その他の 費用			
1,505	460	1,045	1,141	926	214	-	363	105	469
指定正味財産増減の部									
収益	収益の内訳		費用等	当期増減額	指定正味財産 期首残高	指定正味財産 期末残高	正味財産 期末残高		
	受取 補助金等	その他の 収益							
-	-	-	-	-	-	-	469		

3) 関連公益法人等の基本財産等の状況

(単位:千円)

関連公益法人等の基本財産に対する出えん、拠出、寄附等	-
関連公益法人等に対し当該事業年度において負担した会費、負担金等	450

4) 関連公益法人等との取引の状況

(単位:千円)

関連公益法人等に対する債権債務の明細	債権 売掛金	-	
	債務 未払金	-	
関連公益法人等に対する債務保証の明細		-	
関連公益法人等の事業収入額		49	(単位:%)
上記収入額のうち鹿児島大学の支出額及びその割合		0	1.0%
(内訳) 競争性のない随意契約		0	100.0%

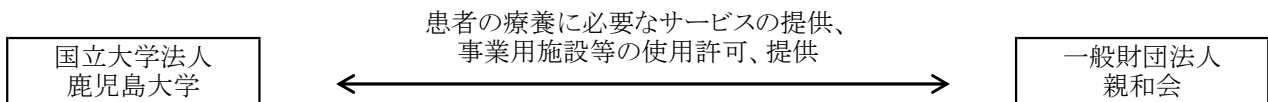
注) 当該関連公益法人の決算時期の関係により、財務状況等については平成28年4月1日～平成29年3月31日の実績を記載している。

(25)-3 関連公益法人等の明細

1)-ア 関連公益法人等の概要

名称	一般財団法人 親和会		
業務の概要	<ul style="list-style-type: none"> 鹿児島大学病院の患者に対する慰安及び援助、職員及び学生に対する福利厚生等事業 医学・歯学の研究支援、職員・学生への学事研修等の支援 駐車場整理等業務 		
国立大学法人 鹿児島大学との関係	理事等のうち、国立大学法人等の教職員経験者の占める割合が3分の1以上		
役員の氏名及び国立大学法人 鹿児島大学での(最終)職名	理事長	中村 浩二	(元)理工学研究科等事務部長
	常務理事	神之門 悟	(元)医歯学総合研究科等事務部長
	理事	上村 裕一	医歯学総合研究科教授
	理事	塩倉 宏	
	理事	小倉 敏子	(元)鹿児島大学病院看護師長
	監事	中村 ももえ	
	監事	重村 和久	

1)-イ 関連公益法人等と国立大学法人の取引の関連図



2) 関連公益法人等の財務状況

(単位:千円)

一般正味財産増減の部									
収益	収益の内訳		費用	費用の内訳			当期増減額	一般正味財産 期首残高	一般正味財産 期末残高
	受取補助金等	その他の収益		事業費	管理費	その他の費用			
384,014	-	384,014	392,821	383,062	6,130	3,628	△ 8,807	344,510	335,703
指定正味財産増減の部									
収益	収益の内訳		費用等	当期増減額	指定正味財産 期首残高	指定正味財産 期末残高	正味財産 期末残高		
	受取補助金等	その他の収益							
-	-	-	-	-	500	500	336,203		

3) 関連公益法人等の基本財産等の状況

(単位:千円)

関連公益法人等の基本財産に対する出えん、抛出、寄附等	-
関連公益法人等に対し当該事業年度において負担した会費、負担金等	-

4) 関連公益法人等との取引の状況

(単位:千円)

関連公益法人等に対する債権債務の明細	債権 売掛金	3,140	
	債務 未払金	4,420	
関連公益法人等に対する債務保証の明細		-	
関連公益法人等の事業収入額		370,734	(単位:%)
上記収入額のうち鹿児島大学の支出額及びその割合		55,470	15.0%
(内訳) 競争性のない随意契約		55,470	100.0%

注) 当該関連公益法人の決算時期の関係により、財務状況等については平成28年4月1日～平成29年3月31日の実績を記載している。

(26) 上記以外の主な資産、負債、費用及び収益の明細

(26)-1 現金及び預金の内訳

(単位:千円)

区 分	金 額	摘 要
現金	9,803	
普通預金	7,399,305	
郵便貯金	59,658	
定期預金	1,804,001	
合 計	9,272,769	

(26)-2 未収附属病院収入の内訳

(単位:千円)

区 分	金 額	摘 要
鹿児島県国民健康保険団体連合会	1,714,459	
鹿児島県社会保険診療報酬支払基金	1,759,442	
その他	482,985	
合 計	3,956,887	

(26)-3 未払金の内訳

(単位:千円)

区 分	金 額	摘 要
アイティーアイ 株式会社 鹿児島支店	1,456,714	
日本電子応用 株式会社	647,892	
コニカミノルタジャパン 株式会社 鹿児島営業所	377,671	
鹿児島エコバイオPFI 株式会社	179,610	
SPD山下医科器械株式会社	143,044	
株式会社 南日本総合サービス	134,013	
株式会社 アトル 鹿児島営業部	132,794	
サツマ薬品 株式会社	120,550	
正晃 株式会社 鹿児島営業所	119,928	
株式会社 アステム 鹿児島営業部	108,958	
その他	3,551,271	
合 計	6,972,449	