

令和2事業年度

財 務 諸 表

自：令和 2年4月 1日

至：令和 3年3月31日

国立大学法人鹿児島大学

# 目 次

貸借対照表	1
損益計算書	3
キャッシュ・フロー計算書	5
利益の処分に関する書類	6
国立大学法人等業務実施コスト計算書	7
注記事項	8
附属明細書	別紙

貸借対照表  
(令和3年3月31日)

(単位:千円)

資産の部		
I 固定資産		
1 有形固定資産		
土地		53,339,405
建物	75,622,929	
減価償却累計額	△ 35,699,962	
減損損失累計額	△ 272	39,922,693
構築物	4,598,067	
減価償却累計額	△ 2,547,720	2,050,346
機械装置	8,730	
減価償却累計額	△ 7,533	1,196
工具器具備品	36,011,278	
減価償却累計額	△ 27,822,930	8,188,348
図書		4,645,749
美術品・收藏品		42,882
船舶	5,913,277	
減価償却累計額	△ 4,192,149	1,721,127
車両運搬具	222,586	
減価償却累計額	△ 203,203	19,383
建設仮勘定		724,551
有形固定資産合計		110,655,685
2 無形固定資産		
特許権		93,098
特許権仮勘定		132,963
ソフトウェア		49,976
その他		4,699
無形固定資産合計		280,738
3 投資その他の資産		
投資有価証券		9,297,382
長期前払費用		591
その他		759
投資その他の資産合計		9,298,733
固定資産合計		120,235,157
II 流動資産		
現金及び預金		15,055,446
未収学生納付金収入	107,160	
徴収不能引当金	△ 564	106,596
未収附属病院収入	4,580,261	
徴収不能引当金	△ 22,609	4,557,652
その他未収入金		1,115,331
有価証券		614,067
たな卸資産		39,585
医薬品及び診療材料		540,774
前払費用		12,725
未収収益		4,049
立替金		16,084
流動資産合計		22,062,313
資産合計		142,297,471

負債の部		
I 固定負債		
資産見返負債		
資産見返運営費交付金等	5,051,721	
資産見返補助金等	1,026,329	
資産見返寄附金	2,068,277	
資産見返物品受贈額	3,547,303	
建設仮勘定見返運営費交付金等	7,955	
建設仮勘定見返施設費	363,925	
建設仮勘定見返寄附金	2,432	
特許権仮勘定見返運営費交付金等	8,069	
特許権仮勘定見返補助金等	1,138	
特許権仮勘定見返寄附金	12,537	12,089,691
長期寄附金債務		7,223,560
大学改革支援・学位授与機構債務負担金		223,628
長期借入金		20,159,512
退職給付引当金		392,521
長期リース債務		1,154,990
資産除去債務		175,536
固定負債合計		41,419,441
II 流動負債		
運営費交付金債務	244,668	
預り補助金等	180,952	
寄附金債務	5,128,246	
前受受託研究費	271,455	
前受共同研究費	182,029	
前受受託事業費等	8,737	
前受金	78,587	
預り金	699,815	
一年以内返済予定大学改革支援・学位授与機構債務負担金	112,687	
一年以内返済予定長期借入金	1,573,732	
未払金	7,167,147	
未払費用	24,498	
未払消費税等	10,099	
賞与引当金	481,146	
リース債務	824,991	
流動負債合計		16,988,795
負債合計		58,408,237
純資産の部		
I 資本金		
政府出資金	70,643,866	
資本金合計		70,643,866
II 資本剰余金		
資本剰余金	36,517,751	
損益外減価却累計額(△)	△ 31,430,216	
損益外減損損失累計額(△)	△ 18	
損益外利息費用累計額(△)	△ 10,399	
資本剰余金合計		5,077,116
III 利益剰余金		
前中期目標期間繰越積立金	2,747,041	
教育研究環境整備積立金	538,409	
積立金	2,448,987	
当期末処分利益	2,433,812	
(うち当期総利益)	(2,433,812)	
利益剰余金合計		8,168,250
純資産合計		83,889,233
負債純資産合計		142,297,471

損益計算書  
(令和2年4月1日～令和3年3月31日)

(単位:千円)

経常費用				
業務費				
教育経費		3,119,616		
研究経費		1,634,621		
診療経費				
材料費	10,379,305			
委託費	1,911,866			
設備関係費	3,894,933			
研修費	4,573			
経費	<u>977,660</u>	17,168,339		
教育研究支援経費		436,977		
受託研究費		1,025,509		
共同研究費		370,409		
受託事業費		132,329		
役員人件費		113,515		
教員人件費				
常勤教員給与	11,030,039			
非常勤教員給与	<u>946,355</u>	11,976,394		
職員人件費				
常勤職員給与	7,829,366			
非常勤職員給与	<u>5,629,408</u>	<u>13,458,774</u>	49,436,489	
一般管理費			939,511	
財務費用			<u>85,127</u>	
経常費用合計				50,461,127
経常収益				
運営費交付金収益			15,379,019	
授業料収益			4,857,186	
入学金収益			729,993	
検定料収益			145,718	
附属病院収益			25,873,909	
受託研究収益			1,015,906	
共同研究収益			373,446	
受託事業等収益			129,471	
施設費収益			304,539	
補助金等収益			1,267,058	
寄附金収益			1,106,206	
資産見返負債戻入				
資産見返運営費交付金等戻入	440,769			
資産見返補助金等戻入	167,168			
資産見返寄附金戻入	282,978			
資産見返物品受贈額戻入	<u>59,208</u>		950,125	
財務収益			13,587	
雑益				
財産貸付料収入	182,425			
講習料収入	30,556			
知的財産権収入	21,638			
動物治療収入	258,869			
手数料収入	4,255			
物品等売却収入	80,709			
研究関連収入	258,495			
心理臨床相談料収入	1,915			
保育料収入	18,369			
徴収不能引当金戻入益	282			
その他雑益	<u>238,063</u>		<u>1,095,580</u>	
経常収益合計				<u>53,241,749</u>
経常利益				2,780,621

臨時損失		
固定資産除却損	348,433	
その他臨時損失	<u>9,338</u>	357,771
臨時利益		
固定資産売却益	391	
資産見返負債戻入	10,561	
その他臨時利益	<u>10</u>	<u>10,962</u>
当期純利益		2,433,812
前中期目標期間繰越積立金取崩額		<u>-</u>
当期総利益		<u><u>2,433,812</u></u>

キャッシュ・フロー計算書  
(令和2年4月1日～令和3年3月31日)

(単位:千円)

I	業務活動によるキャッシュ・フロー	
	原材料、商品又はサービスの購入による支出	△ 18,473,624
	人件費支出	△ 25,819,330
	その他の業務支出	△ 1,175,142
	運営費交付金収入	15,619,334
	授業料収入	4,668,187
	入学金収入	661,185
	検定料収入	145,718
	附属病院収入	25,806,404
	受託研究収入	1,038,421
	共同研究収入	378,729
	受託事業等収入	121,047
	補助金等収入	1,114,746
	寄附金収入	1,300,752
	その他収入	1,135,939
	預り金の増加	326,646
	小計	6,849,016
	国庫納付金の支払額	-
	業務活動によるキャッシュ・フロー	6,849,016
II	投資活動によるキャッシュ・フロー	
	定期預金の預入による支出	△ 6,303,000
	定期預金の払戻による収入	6,833,089
	有価証券の取得による支出	△ 11,490,000
	有価証券の償還による収入	11,131,743
	有形固定資産及び無形固定資産の取得による支出	△ 5,137,513
	有形固定資産及び無形固定資産の売却による収入	616
	大学改革支援・学位授与機構への納付による支出	-
	施設費による収入	1,882,038
	小計	△ 3,083,026
	利息及び配当金の受取額	166,943
	投資活動によるキャッシュ・フロー	△ 2,916,082
III	財務活動によるキャッシュ・フロー	
	大学改革支援・学位授与機構債務負担金の返済による支出	△ 206,475
	長期借入れによる収入	1,793,480
	長期借入金の返済による支出	△ 1,471,996
	リース債務の返済による支出	△ 857,147
	小計	△ 742,138
	利息の支払額	△ 86,062
	財務活動によるキャッシュ・フロー	△ 828,200
IV	資金に係る換算差額	△ 8
V	資金増加額(又は減少額)	3,104,724
VI	資金期首残高	10,346,720
VII	資金期末残高	13,451,444

利益の処分に関する書類  
(令和3年10月28日)

(単位:千円)

I	当期未処分利益			2,433,812
	当期総利益	2,433,812		
II	利益処分額			
	積立金		-	
	国立大学法人法第35条において準用する 独立行政法人通則法第44条第3項により 文部科学大臣の承認を受けた額			
	教育研究環境整備積立金	<u>2,433,812</u>	<u>2,433,812</u>	<u>2,433,812</u>



国立大学法人等業務実施コスト計算書

(令和2年4月1日～令和3年3月31日)

(単位:千円)

I	業務費用		
	(1) 損益計算書上の費用		
	業務費	49,436,489	
	一般管理費	939,511	
	財務費用	85,127	
	臨時損失	<u>357,771</u>	50,818,899
	(2) (控除) 自己収入等		
	授業料収益	△ 4,857,186	
	入学金収益	△ 729,993	
	検定料収益	△ 145,718	
	附属病院収益	△ 25,873,909	
	受託研究収益	△ 1,015,906	
	共同研究収益	△ 373,446	
	受託事業等収益	△ 129,471	
	寄附金収益	△ 1,106,206	
	資産見返運営費交付金等戻入	△ 236,648	
	資産見返寄附金戻入	△ 282,978	
	雑益	△ 837,084	
	財務収益	△ 13,587	
	臨時利益	<u>△ 10,611</u>	<u>△ 35,612,748</u>
	業務費用合計		15,206,150
II	損益外減価償却相当額		1,948,735
III	損益外減損損失相当額		-
IV	損益外有価証券損益相当額(確定)		-
V	損益外有価証券損益相当額(その他)		-
VI	損益外利息費用相当額		646
VII	損益外除売却差額相当額		6,859
VIII	引当外賞与増加見積額		△ 35,079
IX	引当外退職給付増加見積額		△ 158,466
X	機会費用		
	国又は地方公共団体の無償又は減額された 使用料による貸借取引の機会費用	6,762	
	政府出資の機会費用	<u>52,986</u>	59,749
XI	(控除) 国庫納付額		-
XII	国立大学法人等業務実施コスト		<u><u>17,028,595</u></u>

## 注 記 事 項

### 【重要な会計方針】

国立大学法人会計基準（「『国立大学法人会計基準』及び『国立大学法人会計基準注解』報告書」（国立大学法人会計基準等検討会議 平成 30 年 6 月 11 日改訂）及び「『国立大学法人会計基準』及び『国立大学法人会計基準注解』に関する実務指針」（文部科学省、日本公認会計士協会 令和 2 年 12 月 24 日最終改訂））を適用しております。

#### 1. 運営費交付金収益及び授業料収益の計上基準

原則として、期間進行基準を採用しております。

なお、「基幹運営費交付金（機能強化経費）」「特殊要因運営費交付金」で措置された運営費交付金については、文部科学省の指定に従い、期間進行基準、業務達成基準または費用進行基準を採用しております。また、「鹿児島大学の業務達成基準に関する取扱要領」に基づき、学長の承認を得たプロジェクト事業については、業務達成基準を採用しております。

#### 2. 減価償却の会計処理方法

##### (1) 有形固定資産

定額法を採用しております。

耐用年数については、法人税法上の耐用年数を基準としており、主な資産の耐用年数は以下のとおりであります。

建物	6～50年	構築物	7～60年
機械装置	5～9年	工具器具備品	2～20年
船舶	5～16年	車両運搬具	3～7年

なお、国から承継した有形固定資産については見積耐用年数、受託研究等収入により購入した有形固定資産については、当該研究期間で減価償却しております。

また、特定の償却資産（国立大学法人会計基準第 84）及び資産除去債務に対応する特定の除去費用等（国立大学法人会計基準第 90）の減価償却相当額については、損益外減価償却累計額として資本剰余金から控除して表示しております。

##### (2) 無形固定資産

定額法を採用しております。なお、法人内利用ソフトウェアについては、法人内における利用可能期間（5年）に基づいております。

#### 3. 徴収不能引当金の計上基準

将来の貸倒による損失に備えるため、一般債権については貸倒実績率により、貸倒懸念債権及び破産更生債権等については個別に回収可能性を検討し、回収不能見込額を計上しております。

#### 4. 賞与引当金の計上基準

運営費交付金以外の財源により雇用される教職員への賞与の支払いに備えるため、当該教職員に対する支給見込額のうち、当事業年度に帰属する額を計上しております。

なお、国立大学法人等業務実施コスト計算書における引当外賞与増加見積額は、国立大学法人会計基準第 86 第 2 項に基づき計算された賞与に係る賞与引当金の当期増加額を計上しております。

5. 退職給付に係る引当金及び見積額の計上基準

運営費交付金以外の財源で措置される退職給付に備えるため、当事業年度末における自己都合要支給額を計上しております。

なお、国立大学法人等業務実施コスト計算書における引当外退職給付増加見積額は、国立大学法人会計基準第 87 第 4 項に基づき計算された退職一時金に係る退職給付引当金の当期増加額を計上しております。

6. 有価証券の評価基準及び評価方法

満期保有目的債券	償却原価法（定額法）
その他有価証券	期末日の市場価格等に基づく時価法

7. たな卸資産の評価基準及び評価方法

評価基準	低価法
評価方法	移動平均法

但し、共同獣医学部附属動物病院に係る医薬品及び診療材料については、当分の間、最終仕入原価法により行っております。

また、金額的重要性のない貯蔵品については、最終仕入原価法を採用しております。

8. 外貨建資産及び負債の本邦通貨への換算基準

外貨建金銭債権債務は、期末日の直物為替相場により円貨に換算し、換算差額は損益として処理しております。

9. 国立大学法人等業務実施コスト計算書における機会費用の計上方法

(1) 国等の財産の無償又は減額された使用料による賃借取引の機会費用の計算方法

近隣の地代や賃借料を参考に計算しております。

(2) 政府出資等の機会費用の計算に使用した利率

「国立大学法人等業務実施コスト計算書における機会費用の算定に係る利回りについて（通知）」（令和 3 年 4 月 15 日付け 3 文科高第 72 号）に基づき、0.120%で計算しております。

10. リース取引の会計処理

リース料総額が 3,000 千円以上のファイナンス・リース取引については、通常の売買取引に係る方法に準じた会計処理によっております。

11. 消費税等の会計処理

消費税及び地方消費税の会計処理方法は、税込方式によっております。

12. 財務諸表の表示単位

財務諸表及び附属明細書は、千円未満切捨てにより作成しております。

【貸借対照表関係】

1. 独立行政法人大学改革支援・学位授与機構からの長期借入金 21,733,244 千円に対し、以下の資産を担保に供しております。

土地 27,725,163 千円 建物 14,052,307 千円

2. 当事業年度末における債務保証残高は 336,316 千円であります。
3. 運営費交付金で充当されるべき退職手当の見積額は 12,423,432 千円であります。
4. 運営費交付金で充当されるべき賞与の見積額は 1,118,121 千円であります。
5. 利益剰余金のうち、法人移行時における固有の会計処理等に起因するものは以下のとおりであります。

- (1) 国からの承継時において、附属病院の建物、構築物等の時価評価等により、借入金見合いの資産の額が、当該借入金に係る債務負担額を下回っていたこと等によるもの

・附属病院に関する借入金の元金償還額の累計	20,371,016 千円
・当該借入金により取得した資産の減価償却費の累計	<u>19,049,244 千円</u>
・利益剰余金に与える影響額（差引）	1,321,772 千円

- (2) 国立大学法人等が獲得した附属病院収益と診療機器等に係る減価償却費見合いの資産見返物品受贈額戻入が二重になっていることによるもの

・法人移行時に国から承継した資産見返物品受贈額のうち、対応する資産の減価償却費が診療経費に分類されるものに関する資産見返物品受贈額戻入額の累計	851,772 千円
---	------------

- (3) 国からの承継時において、附属病院の財産的基礎と考えられる未収附属病院収入のうち、国からの出資でなく譲与としたことによるもの

350,252 千円

- (4) 国からの承継時において、附属病院の財産的基礎と考えられる医薬品及び診療材料について、国からの出資でなく譲与としたことによるもの

<u>416,442 千円</u>
2,940,239 千円

【損益計算書関係】

当期総利益のうち、法人移行時における固有の会計処理等に起因するものは以下のとおりであります。

国からの承継時において、附属病院の建物、構築物等の時価評価等により、借入金見合いの資産の額が当該借入金に係る債務負担額を下回っていたこと等によるもの

・附属病院に関する借入金の元金償還額	1,678,471 千円
・当該借入金により取得した資産の減価償却費	<u>1,764,303 千円</u>
・当期総利益に与える影響額（差引）	△85,832 千円

【キャッシュ・フロー計算書関係】

1. 資金の期末残高の貸借対照表科目別の内訳

現金及び預金	15,055,446 千円
<u>定期預金</u>	<u>△1,604,001 千円</u>
資金期末残高	13,451,444 千円

2. 重要な非資金取引

(1) 現物寄附による固定資産等の取得	223,475 千円
(2) ファイナンス・リース取引による資産の取得	70,796 千円

【国立大学法人等業務実施コスト計算書関係】

引当外退職給付増加見積額のうち、国又は地方公共団体からの出向職員に係るものは 46,811 千円であります。

【減損会計関係】

1. 減損を認識した固定資産

該当なし

2. 減損の兆候が認められた固定資産

(1) 減損を兆候が認められた固定資産の用途、種類、場所、帳簿価額等の概要

(単位：千円)

用途	種類	場所	帳簿価額
職員宿舎（慈眼寺宿舎 1号棟）	建物等	鹿児島市錦江台1丁目	9,196
職員宿舎（慈眼寺宿舎 2号棟）	建物等	鹿児島市錦江台1丁目	4,543

(2) 減損の兆候の概要

使用実績が著しく低下していること。

(3) 減損を認識しない理由

職員宿舎として引き続き使用見込みがあるため。

【金融商品に関する事項】

1. 金融商品の状況に関する事項

当法人は、資金運用については預金、国債、地方債及び政府保証債等に限定し、資金調達については独立行政法人大学改革支援・学位授与機構からの借入りに限定しております。

資金運用にあたっては、国立大学法人法第35条が準用する独立行政法人通則法第47条及び国立大学法人法第34条の3第2項の規定に基づき、公債及びA格以上の社債等を保有しております。なお、当該運用資産は、金利や為替の変動による市場リスクや信用リスク等を包含していますが、国立大学法人鹿児島大学資金運用管理細則に基づき適切なリスク管理を実施し、資金の運用状況や管理運用業務の実施状況を監視するために大学運営会議に報告しています。また、この他に、現物寄附で受け入れた債券及び株式を寄附目的遂行のためその他有価証券として保有・運用しております。

未収附属病院収入は、債権管理事務取扱要項に沿ってリスク管理を行っております。

独立行政法人大学改革支援・学位授与機構債務負担金及び長期借入金の使途は附属病院の整備資金であり、文部科学大臣の事前承認に基づいて借入れを実施しております。

2. 金融商品の時価等に関する事項

期末日における貸借対照表計上額、時価及びこれらの差額については、次のとおりであります。

(単位：千円)

	貸借対照表計上額 (※1)	時 価 (※1)	差 額 (※1)
(1) 投資有価証券及び有価証券			
満期保有目的の債券	2,590,616	2,640,718	50,102
その他有価証券	7,320,833	7,320,833	-
(2) 現金及び預金	15,055,446	15,055,446	-
(3) 未収附属病院収入	4,580,261		
徴収不能引当金 (※2)	△22,609		
	4,557,652	4,557,652	-
(4) 大学改革支援・学位授与機構債務負担金(※3)	(336,316)	(344,800)	(8,484)
(5) 長期借入金 (※4)	(21,733,244)	(21,912,741)	(179,497)
(6) 未払金	(7,167,147)	(7,167,147)	-

(※1) 負債に計上されているものについては、( )で示しております。

(※2) 未収附属病院収入は、過去の貸倒実績により見積もった徴収不能引当金を控除しております。

(※3) 大学改革支援・学位授与機構債務負担金には、一年以内に返済予定の大学改革支援・学位授与機構債務負担金を含んでおります。

(※4) 長期借入金には、一年以内に返済予定の長期借入金を含んでおります。

(注) 金融商品の時価の算定方法

(1) 投資有価証券及び有価証券

これらの時価については、取引金融機関から提示された価格または取引所の価格によっております。なお、譲渡性預金については、短期間で決済されるため、時価は帳簿価額にほぼ等しいことから、当該帳簿価額によっております。

(2)現金及び預金、(3)未収附属病院収入、及び(6)未払金

短期間で決済されるため、時価は帳簿価額にほぼ等しいことから、当該帳簿価額によっております。

(4)大学改革支援・学位授与機構債務負担金、及び(5)長期借入金

これらの時価については、元利金の合計額を新規に同様の借入を行った場合に想定される利率で割り引いて算定する方法により算定しております。

### 【賃貸等不動産に関する事項】

当法人は、鹿児島市その他の地域において、賃貸等不動産を保有しておりますが、賃貸等不動産の総額に重要性が乏しいため、注記を省略しております。

### 【資産除去債務に関する事項】

#### 1. 資産除去債務の概要

石綿障害予防規則等の規定に基づく建物のアスベスト除去義務、ダイオキシン類対策特別措置法の規定に基づく焼却炉のダイオキシン除去義務、特定製品に係るフロン類の回収及び破壊の実施の確保等に関する法律の規定に基づくフロン除去義務、放射性同位元素等による放射線障害の防止に関する法律の規定に基づく放射同位元素等を使用している建物の放射線の除去業務、及び土地の賃貸借契約等に伴う原状回復義務であります。

#### 2. 資産除去債務の金額の算定方法

使用見込期間を取得から1～19年と見積もり、割引率は0.129%から2.083%を使用しております。

#### 3. 当事業年度における当該資産除去債務の総額の増減

期首残高	169,871千円
有形固定資産の取得に伴う増加額	3,166千円
時の経過による調整額	2,498千円
期末残高	175,536千円

**【退職給付に関する事項】**

1. 採用している退職給付制度の概要

当法人は、職員の退職給付に充てるため、非積立型の退職一時金制度を採用しております。当該制度では、給与と勤務期間に基づいた一時金を支給しており、簡便法により退職給付引当金及び退職給付費用を計算しております。

2. 確定給付制度

(1) 簡便法を適用した制度の、退職給付引当金の期首残高と期末残高の調整表

期首における退職給付引当金	355,592 千円
退職給付費用	60,592 千円
退職給付の支払額	△23,662 千円
期末における退職給付引当金	392,521 千円

(2) 退職給付に関連する損益

簡便法で計算した退職給付費用	60,592 千円
----------------	-----------

**【重要な債務負担行為に関する事項】**

該当事項はありません。

**【重要な後発事象に関する事項】**

該当事項はありません。



# 附 属 明 細 書

自：令和 2年4月 1日

至：令和 3年3月31日

国立大学法人鹿児島大学

1. 固定資産の取得及び処分、減価償却費並びに減損損失の明細	1
2. たな卸資産の明細	2
3. 無償使用国有財産等の明細	2
4. P F I の明細	3
5. 有価証券の明細	
5-1 流動資産として計上された有価証券	3
5-2 投資その他の資産として計上された有価証券	3
6. 出資金の明細	3
7. 長期貸付金の明細	4
8. 長期借入金の明細	4
9. 国立大学法人等債の明細	4
10. 引当金の明細	
10-1 引当金の明細	5
10-2 貸付金等に対する貸倒引当金の明細	5
10-3 退職給付引当金の明細	5
11. 資産除去債務の明細	6
12. 保証債務の明細	6
13. 資本金及び資本剰余金の明細	7
14. 積立金等の明細及び目的積立金の取崩しの明細	
14-1 積立金の明細	8
14-2 目的積立金の取崩しの明細	8
15. 業務費及び一般管理費の明細	9
16. 運営費交付金債務及び運営費交付金収益の明細	
16-1 運営費交付金債務	15
16-2 運営費交付金収益	15
17. 運営費交付金以外の国等からの財源措置の明細	
17-1 施設費の明細	16
17-2 補助金等の明細	17
18. 役員及び教職員の給与の明細	19
19. 開示すべきセグメント情報	20
20. 寄附金債務の明細及び寄附金の受入額の明細	
20-1 寄附金債務の明細	21
20-2 寄附金の受入額の明細	21
21. 受託研究の明細	22
22. 共同研究の明細	23
23. 受託事業等の明細	24
24. 科学研究費補助金の明細	25
25. 関連公益法人等の明細	26
26. 上記以外の主な資産、負債、費用及び収益の明細	
26-1 現金及び預金の内訳	34
26-2 未収附属病院収入の内訳	34
26-3 未払金の内訳	34

附属明細書

(1) 固定資産の取得及び処分、減価償却費(「第84 特定の償却資産の減価に係る会計処理」及び「第90 資産除去債務に係る特定の除去費用等の会計処理」による損益外減価償却相当額も含む。)並びに減損損失の明細

(単位:千円)

資産の種類	期首 残高	当期 増加額	当期 減少額	期末 残高	減価償却累計額		減損損失累計額			差引 当期末残高	摘要	
					当期償却額		当期 損益内	当期 損益外				
有形固定資産 (特定償却資産)	建物	42,741,312	1,617,374	41,444	44,317,243	23,737,261	1,485,738	18	-	-	20,579,962	
	構築物	2,433,000	462,834	1,179	2,894,655	1,840,989	65,665	-	-	-	1,053,666	
	工具器具備品	1,222,898	2,445	9,698	1,215,645	1,118,135	46,704	-	-	-	97,509	
	船舶	5,902,672	-	-	5,902,672	4,181,544	350,059	-	-	-	1,721,127	
	車両運搬具	2,268	-	-	2,268	1,748	566	-	-	-	519	
	計	52,302,152	2,082,654	52,321	54,332,484	30,879,679	1,948,735	18	-	-	23,452,786	
有形固定資産 (特定償却資産 以外)	建物	30,690,813	643,326	28,454	31,305,686	11,962,701	1,292,921	254	-	-	19,342,731	
	構築物	1,579,540	124,425	553	1,703,412	706,731	72,223	-	-	-	996,680	
	機械装置	7,234	1,495	-	8,730	7,533	299	-	-	-	1,196	
	工具器具備品	34,238,413	2,314,089	1,756,869	34,795,633	26,704,794	2,734,211	-	-	-	8,090,838	
	図書	4,665,479	48,106	67,835	4,645,749	-	-	-	-	-	4,645,749	
	船舶	10,605	-	-	10,605	10,604	-	-	-	-	0	
	車両運搬具	207,609	12,709	-	220,318	201,455	8,876	-	-	-	18,863	
計	71,399,695	3,144,151	1,853,712	72,690,135	39,593,820	4,108,532	254	-	-	33,096,060		
非償却資産	土地	53,339,412	-	7	53,339,405			-	-	-	53,339,405	
	美術品・収蔵品	43,505	-	623	42,882			-	-	-	42,882	
	建設仮勘定	1,149,214	369,918	794,582	724,551			-	-	-	724,551	
	計	54,532,133	369,918	795,213	54,106,839			-	-	-	54,106,839	
有形固定資産 合計	土地	53,339,412	-	7	53,339,405			-	-	-	53,339,405	
	建物	73,432,126	2,260,701	69,898	75,622,929	35,699,962	2,778,660	272	-	-	39,922,693	(注1)
	構築物	4,012,540	587,259	1,732	4,598,067	2,547,720	137,889	-	-	-	2,050,346	
	機械装置	7,234	1,495	-	8,730	7,533	299	-	-	-	1,196	
	工具器具備品	35,461,311	2,316,534	1,766,567	36,011,278	27,822,930	2,780,915	-	-	-	8,188,348	(注2)(注3)
	図書	4,665,479	48,106	67,835	4,645,749	-	-	-	-	-	4,645,749	
	美術品・収蔵品	43,505	-	623	42,882			-	-	-	42,882	
	船舶	5,913,277	-	-	5,913,277	4,192,149	350,059	-	-	-	1,721,127	
	車両運搬具	209,877	12,709	-	222,586	203,203	9,443	-	-	-	19,383	
	建設仮勘定	1,149,214	369,918	794,582	724,551			-	-	-	724,551	
計	178,233,981	5,596,725	2,701,248	181,129,458	70,473,500	6,057,267	272	-	-	110,655,685		
無形固定資産	特許権	146,278	48,477	5,335	189,421	96,322	18,782	-	-	-	93,098	
	実用新案権	577	-	-	577	366	115	-	-	-	211	
	意匠権	-	520	-	520	68	68	-	-	-	452	
	特許権仮勘定	158,589	35,526	61,151	132,963			-	-	-	132,963	
	ソフトウェア	261,711	24,795	88,012	198,494	148,517	13,823	-	-	-	49,976	
	電話加入権	3,965	-	-	3,965			-	-	-	3,965	
	水道施設利用権	70	-	-	70			-	-	-	70	
	計	571,192	109,320	154,499	526,013	245,274	32,789	-	-	-	280,738	
投資その他の 資産	投資有価証券	8,685,073	712,237	99,928	9,297,382						9,297,382	
	長期前払費用	1,264	220	893	591						591	
	その他	752	7	-	759						759	
	計	8,687,089	712,465	100,821	9,298,733						9,298,733	

(注) 当期増加及び減少額のうち主なものは以下のとおりであります。

1. 主な増加(建物)

管理棟・理系研究棟改修	817,607千円
医学総合研究科棟2(Ⅲ期)改修	636,759千円
基幹・環境整備(給水設備等)機械設備	336,857千円

2. その他の主な増加(工具器具備品)

附属病院診療機器の取得	1,536,709千円
授業料収入による機器の取得	217,881千円
受託研究費による機器の取得	103,737千円

3. その他の主な減少(工具器具備品)

附属病院診療機器の除却	1,465,006千円
-------------	-------------

(2) たな卸資産の明細

(単位:千円)

種 類	期 首 残 高	当期増加額		当期減少額		期 末 残 高	摘 要
		当期購入・ 製造・振替	その他	払出・振替	その他		
たな卸資産							
家畜	0	0	-	0	-	0	
貯蔵品	39,766	56,748	-	56,929	-	39,584	
小 計	39,766	56,748	-	56,929	-	39,585	
医薬品及び診療材料							
医薬品	303,645	6,529,057	-	6,524,616	1,104	306,981	
診療材料	177,577	3,874,804	-	3,818,409	178	233,793	
小 計	481,223	10,403,861	-	10,343,026	1,283	540,774	
計	520,989	10,460,610	-	10,399,955	1,283	580,359	

注) 当期減少額のその他は、低価法による評価損によるものであります。

(3) 無償使用国有財産等の明細

区 分	種 別	所 在 地	面積 (㎡)	構 造	機会費用の 金 額 (千円)	摘 要
土地	道路	鹿児島市与次郎二丁目	48.00	—	148	
	宅地	高原町大字蒲牟田5697番地10	100.00	—	373	
	小 計		148.00		521	
建物	オフィスビル	鹿児島市名山町9-15	45.81	RC	816	
	奄美サテライト	奄美市名瀬長浜町5-1 外	55.35	RC	883	
	島嶼フィールド	奄美市名瀬長浜町5-1 外	180.89	RC	2,107	
	小 計		282.05		3,806	
工具器具備品	パソコン他	鹿児島市郡元一丁目 他		—	2,434	
	小 計				2,434	
合 計					6,762	

(4) PFIの明細

該当事項がないため記載を省略しております。

(5) 有価証券の明細

(5)ー1 流動資産として計上された有価証券

(単位:千円)

種類及び銘柄	取得価額	券面総額	貸借対照表計上額	当期損益に含まれた評価差額	摘 要		
					その他有価証券評価差額	摘要	
満期保有目的債券	野村信託銀行 実績配当型金銭信託	100,000	100,000	100,000	—		
	譲渡性預金	310,000	310,000	310,000	—		
	計	410,000	410,000	410,000	—		
その他有価証券	種類及び銘柄	取得価額	時価	貸借対照表計上額	当期損益に含まれた評価差額	その他有価証券評価差額	摘要
	ロンバー・オディエ信託 投資信託	200,000	204,067	204,067	—	—	
	計	200,000	204,067	204,067	—	—	
貸借対照表計上額				614,067			

(5)ー2 投資その他の資産として計上された有価証券

(単位:千円)

種類及び銘柄	取得価額	券面総額	貸借対照表計上額	当期損益に含まれた評価差額	摘 要		
					その他有価証券評価差額	摘要	
満期保有目的債券	第136回 利付国債	198,560	200,000	199,124	—		
	第441回 九州電力債	200,000	200,000	200,000	—		
	第442回 九州電力債	200,000	200,000	200,000	—		
	第334回 北海道電力債	100,487	100,000	100,332	—		
	第488回 東北電力債	200,000	200,000	200,000	—		
	第507回 関西電力債	200,000	200,000	200,000	—		
	第449回 九州電力債	100,000	100,000	100,000	—		
	第292回 四国電力債	100,000	100,000	100,000	—		
	東京電力パワーグリッド株式会社第9回社債	400,000	400,000	400,000	—		
	東京電力パワーグリッド株式会社第10回社債	200,000	200,000	200,000	—		
	東京電力パワーグリッド株式会社第15回社債	100,000	100,000	100,000	—		
	国際協力銀行債	49,125	50,256	51,159	—		
	ソフトバンクグループ株式会社第56回無担保社債	30,000	30,000	30,000	—	(注)1	
	ソフトバンクグループ株式会社第57回無担保社債	100,000	100,000	100,000	—	(注)1	
計	2,178,172	2,180,256	2,180,616	—			
その他有価証券	種類及び銘柄	取得価額	時価	貸借対照表計上額	当期損益に含まれた評価差額	その他有価証券評価差額	摘要
	三菱UFJ証券ホールディングスPRD債	100,000	91,766	91,766	—	—	
	京セラ株式会社	7,622,000	7,025,000	7,025,000	—	—	
計	7,722,000	7,116,766	7,116,766	—	—		
貸借対照表計上額				9,297,382			

(注)1 国立大学法人法第34条の3第2項に基づき取得

(6) 出資金の明細

該当事項がないため記載を省略しております。

(7) 長期貸付金の明細

該当事項がないため記載を省略しております。

(8) 長期借入金の明細

(単位:千円)

区 分	期首残高	当期増加額	当期減少額	期末残高	平均利率 (%)	返済期限	摘 要
大学改革支援・学位 授与機構借入金	21,411,760	1,793,480	1,471,996	(1,573,732) 21,733,244	0.24%	令和33年3月20日	
大学改革支援・学位 授与機構債務負担金	542,791	-	206,475	(112,687) 336,316	1.31%	令和10年9月29日	
合 計	21,954,551	1,793,480	1,678,471	(1,686,419) 22,069,560			

注) 1. 平均利率については、借入金の期末残高に対する加重平均利率を記載しております。

2. ( )は、一年以内返済予定分を内数で記載しております。

(9) 国立大学法人等債の明細

該当事項がないため記載を省略しております。

(10) 引当金の明細

(10)-1 引当金の明細

(単位:千円)

区 分	期首残高	当期増加額	当期減少額		期末残高	摘 要
			目的使用	その他		
賞与引当金	485,401	481,146	485,401	-	481,146	
合 計	485,401	481,146	485,401	-	481,146	

(10)-2 貸付金等に対する貸倒引当金の明細

(単位:千円)

区 分	貸付金等の残高			貸倒引当金の残高			摘 要
	期首残高	当期増減額	期末残高	期首残高	当期増減額	期末残高	
未収学生納付金収入	98,418	8,742	107,160	846	△ 282	564	注)
未収附属病院収入	4,522,352	57,909	4,580,261	21,301	1,307	22,609	注)
合 計	4,620,770	66,651	4,687,421	22,147	1,025	23,173	

注) 一般債権については貸倒実績率により、貸倒懸念債権及び破産更生債権等については個別に回収可能性を検討し、回収不能見込額を計上しております。

(10)-3 退職給付引当金の明細

(単位:千円)

区 分	期首残高	当期増加額	当期減少額	期末残高	摘 要
退職給付債務合計額	355,592	60,592	23,662	392,521	
退職一時金に係る債務	355,592	60,592	23,662	392,521	
厚生年金基金に係る債務	-	-	-	-	
未認識過去勤務債務及び未認識数理計算上の差異	-	-	-	-	
年金資産	-	-	-	-	
退職給付引当金	355,592	60,592	23,662	392,521	

(11) 資産除去債務の明細

(単位:千円)

区 分	期首残高	当期増加額	当期減少額	期末残高	摘 要
石綿障害予防規則	135,074	2,309	-	137,384	基準第90 特定 有 23,726
					基準第90 特定 無 113,657
ダイオキシン類対策 特別措置法	6,711	139	-	6,851	基準第90 特定 有
特定製品に係るフロ ン類の回収及び破 壊の実施の確保等 に関する法律	16,957	3,180	-	20,138	基準第90 特定 有 15,293
					基準第90 特定 無 4,844
放射性同位元素等 による放射線障害の 防止に関する法律	1,748	30	-	1,778	基準第90 特定 有
契約に基づく除去義 務	9,380	4	-	9,384	基準第90 特定 有
計	169,871	5,664	-	175,536	

(12) 保証債務の明細

(単位:千円)

区 分	期首残高		当期増加		当期減少		期末残高		保証料収益
	件数	金額	件数	金額	件数	金額	件数	金額	金額
大学改革支援・学位 授与機構債務負担 金	1	542,791	-	-	1	206,475	1	336,316	-
								(112,687)	

注) 1. 国立大学法人法附則第12条第3項の規定に基づき、国立大学法人は文部科学大臣が定めるところにより独立行政法人大学改革支援・学位授与機構が承継した借入金債務を保証するものであります。

2. ( )は、一年以内返済予定分を内数で記載しております。



(13) 資本金及び資本剰余金の明細

(単位:千円)

区 分		期首残高	当期増加額	当期減少額	期末残高	摘 要
資本金	政府出資金	70,643,866	-	-	70,643,866	
	計	70,643,866	-	-	70,643,866	
資本剰余金	資本剰余金					
	施設費	30,766,352	(42,429) 2,104,475	-	32,870,828	増加理由:施設費補助金等による資産の取得(注)
	目的積立金	2,352,691	-	-	2,352,691	
	授業料	947	-	-	947	
	寄附金	161,363	-	-	161,363	
	承継附属病院	1,944,135	-	-	1,944,135	
	損益外除売却差額相当額	△ 759,487	217	52,945	△ 812,215	増加理由:承継資産(土地)の売却 減少理由:承継資産の除却
	計	34,466,003	2,104,693	52,945	36,517,751	
	損益外減価償却累計額	△ 29,527,348	△ 1,948,735	△ 45,868	△ 31,430,216	増加理由:特定償却資産の減価償却 減少理由:特定償却資産の除却
	損益外減損損失累計額	△ 18	-	-	△ 18	
	損益外利息費用累計額	△ 9,752	△ 646	-	△ 10,399	資産除去債務に係る利息費用
	差 引 計	4,928,882	155,311	7,077	5,077,116	

(注) ( )は独立行政法人大学改革支援・学位授与機構からの受入相当額を内数として記載しております。

(14) 積立金等の明細及び目的積立金の取崩しの明細

(14)－1 積立金の明細

(単位:千円)

区 分	期首残高	当期増加額	当期減少額	期末残高	摘 要
教育研究環境整備積立金	460,672	77,736	-	538,409	令和元年度利益処分額 77,736千円 教育研究環境整備積立金へ振替 77,736千円 教育研究環境整備積立金取崩額 -千円
準用通則法第44条第1項積立金	2,448,987	-	-	2,448,987	令和元年度利益処分額 77,736千円 準用通則法第44条第1項積立金へ振替 -千円
前中期目標期間繰越積立金	2,747,041	-	-	2,747,041	前中期目標期間繰越積立金取崩額 -千円
計	5,656,700	77,736	-	5,734,437	

(14)－2 目的積立金の取崩しの明細

(単位:千円)

積立金の名称及び事業名	教育研究環境整備積立金		前中期目標期間繰越積立金	
	病院再開発整備事業	計	年俸制導入促進事業	計
該当なし	-	-	-	-
合 計	-	-	-	-

(15) 業務費及び一般管理費の明細

(単位:千円)

<b>教育経費</b>		
消耗品費	535,547	
備品費	120,141	
印刷製本費	60,726	
新聞図書費	18,157	
水道光熱費	176,594	
旅費交通費	45,938	
通信運搬費	31,297	
賃借料	16,616	
車両燃料費	4,406	
福利厚生費	1	
保守費	86,900	
修繕費	228,554	
損害保険料	19,009	
広告宣伝費	10,263	
行事費	43	
諸会費	16,164	
会議費	210	
報酬・委託・手数料	489,176	
銀行手数料	67	
奨学費	824,845	
租税公課	820	
減価償却費	424,039	
貸倒損失	6,830	
雑費	3,263	
		3,119,616
<b>研究経費</b>		
消耗品費	433,978	
備品費	198,164	
印刷製本費	31,810	
新聞図書費	42,235	
水道光熱費	120,234	
旅費交通費	29,710	
通信運搬費	29,980	
賃借料	8,985	
車両燃料費	381	
福利厚生費	35	
保守費	25,161	
修繕費	83,262	
損害保険料	1,568	
広告宣伝費	5,657	
諸会費	29,027	
会議費	15	
報酬・委託・手数料	264,992	
銀行手数料	148	
租税公課	2,624	

減価償却費		299,872	
雑費		26,771	1,634,621
<b>診療経費</b>			
材料費			
医薬品費	6,524,034		
診療材料費	3,833,735		
医療用消耗器具備品費	21,535	10,379,305	
委託費			
検査委託費	212,046		
給食委託費	392,737		
寝具委託費	104,167		
医事委託費	392,045		
清掃委託費	172,287		
保守委託費	216,968		
その他の委託費	421,613	1,911,866	
設備関係費			
減価償却費	3,100,513		
機器賃借料	65,819		
修繕費	149,431		
機器保守費	578,868		
車両関係費	300	3,894,933	
研修費		4,573	
経費			
消耗品費	309,121		
備品費	24,367		
印刷製本費	25,838		
新聞図書費	6,212		
水道光熱費	283,073		
旅費交通費	2,033		
通信運搬費	22,358		
賃借料	119,535		
福利厚生費	893		
保守費	580		
損害保険料	32,495		
諸会費	9,891		
会議費	2		
報酬・委託・手数料	120,962		
銀行手数料	24		
租税公課	1,454		
職員被服費	5,424		
貸倒損失	195		
徴収不能引当金繰入額	2,373		
棚卸資産評価損	1,283		
雑費	9,539	977,660	17,168,339
<b>教育研究支援経費</b>			
消耗品費		11,332	
備品費		2,428	
印刷製本費		30,464	
新聞図書費		187,164	

水道光熱費			20,569	
旅費交通費			20	
通信運搬費			6,836	
賃借料			248	
保守費			28,261	
修繕費			4,687	
諸会費			327	
報酬・委託・手数料			24,081	
銀行手数料			191	
租税公課			17,779	
減価償却費			102,585	436,977
<b>受託研究費</b>				
教員人件費				
非常勤教員給与				
給料	26,490			
法定福利費	4,239			
通勤手当	24	0	0	
職員人件費				
非常勤職員給与				
給料	106,366			
賞与	7,046			
退職給付費用	271			
法定福利費	14,138			
通勤手当	1,658	129,481	129,481	
消耗品費			284,725	
備品費			28,190	
印刷製本費			1,270	
新聞図書費			28,713	
水道光熱費			93,641	
旅費交通費			5,136	
通信運搬費			4,603	
賃借料			17,106	
車両燃料費			1	
保守費			9,557	
修繕費			12,188	
損害保険料			979	
諸会費			1,447	
会議費			16	
報酬・委託・手数料			231,982	
銀行手数料			2	
租税公課			16,170	
減価償却費			117,525	
雑費			12,011	1,025,509
<b>共同研究費</b>				
教員人件費				
非常勤教員給与				
給料	3,196			
法定福利費	409			
通勤手当	100	3,706	3,706	
職員人件費				

非常勤職員給与			
給料	34,038		
法定福利費	1,628		
通勤手当	696	36,363	36,363
消耗品費			157,958
備品費			22,900
印刷製本費			95
新聞図書費			15,871
水道光熱費			26,427
旅費交通費			6,167
通信運搬費			1,186
賃借料			2,000
車両燃料費			71
保守費			644
修繕費			8,269
損害保険料			109
広告宣伝費			177
諸会費			558
報酬・委託・手数料			60,996
銀行手数料			13
租税公課			4,035
減価償却費			21,784
雑費			1,069
<b>受託事業費等</b>			<b>370,409</b>
教員人件費			
常勤教員給与			
給料	172	172	
非常勤教員給与			
給料	22,916		
賞与	5,191		
法定福利費	2,172		
通勤手当	50	30,330	30,503
職員人件費			
非常勤職員給与			
給料	13,930		
賞与	1,552		
法定福利費	2,020		
通勤手当	201	17,706	17,706
消耗品費			30,412
備品費			6,099
印刷製本費			6,733
新聞図書費			2,571
水道光熱費			3,053
旅費交通費			6,212
通信運搬費			1,187
賃借料			2,829
車両燃料費			61
保守費			207
修繕費			427
損害保険料			76

広告宣伝費		1,915	
諸会費		31	
会議費		17	
報酬・委託・手数料		12,990	
銀行手数料		2	
租税公課		4,888	
減価償却費		4,271	
雑費		129	132,329
<b>役員人件費</b>			
報酬		71,289	
賞与		26,662	
退職給付費用		3,914	
法定福利費		11,358	
通勤手当		290	113,515
<b>教員人件費</b>			
常勤教員給与			
給料	6,654,601		
賞与	2,318,358		
退職給付費用	608,300		
法定福利費	1,405,315		
通勤手当	43,463	11,030,039	
非常勤教員給与			
給料	731,722		
賞与	101,273		
賞与引当金繰入額	3,561		
法定福利費	106,511		
通勤手当	3,286	946,355	11,976,394
<b>職員人件費</b>			
常勤職員給与			
給料	4,703,264		
賞与	1,206,149		
賞与引当金繰入額	290,729		
退職給付費用	627,858		
法定福利費	951,454		
通勤手当	49,909	7,829,366	
非常勤職員給与			
給料	4,281,641		
賞与	343,242		
賞与引当金繰入額	186,855		
退職給付費用	10,741		
法定福利費	687,205		
通勤手当	59,128		
退職給付引当金繰入額	60,592	5,629,408	13,458,774
<b>一般管理費</b>			
消耗品費		93,531	
備品費		15,187	
印刷製本費		26,909	
新聞図書費		6,302	
水道光熱費		28,571	
旅費交通費		17,175	

通信運搬費	16,307	
賃借料	8,390	
車両燃料費	989	
福利厚生費	45,256	
保守費	173,063	
修繕費	55,435	
損害保険料	16,131	
広告宣伝費	4,325	
行事費	420	
諸会費	9,791	
会議費	120	
報酬・委託・手数料	291,935	
銀行手数料	10,181	
租税公課	45,617	
減価償却費	70,729	
雑費	3,137	939,511

注) 人件費の定義は、基本的に「国立大学法人等の役員の報酬等及び職員の給与の水準の公表方法等について(ガイドライン)(総務大臣策定)」に基づいております。

ここでいう常勤教員及び常勤職員とは、「ガイドライン」中の「常勤職員」、「在外職員」、「任期付職員」及び「再任用職員」から受託研究費等により雇用する者を除いた教職員を、非常勤教員及び非常勤職員とは、常勤職員、受託研究費等により雇用する者、及び「ガイドライン」における「派遣会社に支払う費用」以外の教職員を指します。



(16) 運営費交付金債務及び運営費交付金収益の明細

(16)－1 運営費交付金債務

(単位:千円)

交付年度	期首残高	交付金 当期交付額	当期振替額				期末残高
			運営費交付金 収益	資産見返 運営費交付金	資本剰余金	小 計	
平成28年度	1,056	-	-	-	-	-	1,056
平成29年度	-	-	-	-	-	-	-
平成30年度	-	-	-	-	-	-	-
令和元年度	75,575	-	75,575	-	-	75,575	-
令和2年度	-	15,619,334	15,303,444	72,277	-	15,375,721	243,612
合 計	76,631	15,619,334	15,379,019	72,277	-	15,451,296	244,668

(16)－2 運営費交付金収益

(単位:千円)

業務等区分	平成28年度 交付分	平成29年度 交付分	平成30年度 交付分	令和元年度 交付分	令和2年度 交付分	合 計
期間進行基準	-	-	-	-	13,378,077	13,378,077
費用進行基準	-	-	-	70,634	1,583,702	1,654,337
業務達成基準	-	-	-	4,941	341,664	346,605
合 計	-	-	-	75,575	15,303,444	15,379,019

(17)運営費交付金以外の国等からの財源措置の明細

(17)-1 施設費の明細

(単位:千円)

区 分	当期交付額	当期振替額				摘 要
		建設仮勘定 見返施設費	資本剰余金	収益	その他	
国立大学法人施設整備費補助金						
(医・歯病)基幹・環境整備(給水設備更新等)	29,903	-	26,012	3,890	-	
(医・歯病)基幹・環境整備(共同溝等)	7,904	-	7,235	668	-	
(医・歯病)病棟・診療棟	28,760	28,760	-	-	-	
(医・歯病)病棟・診療棟(繰越分)	38,532	34,872	-	3,659	-	
(郡元)ライフライン再生(給排水設備)(繰越分)	227,861	-	198,774	29,086	-	
(郡元)図書館耐震改修	17,260	-	15,427	1,832	-	
(郡元)総合研究棟改修(教育学系)(繰越)	470,540	-	343,182	127,357	-	
(郡元他)ライフライン再生(給排水設備)	128,796	-	128,773	22	-	
(郡元他)基幹・環境整備(衛生対策)	42,140	-	35,692	6,447	-	
(桜ヶ丘)ライフライン再生(給排水設備)	151,257	-	111,932	39,325	-	
(桜ヶ丘)総合研究棟改修Ⅲ(基礎系)	658,510	-	604,406	54,103	-	
(桜ヶ丘他)災害復旧事業	33,573	-	-	33,573	-	
小 計	1,835,038	63,632	1,471,436	299,968	-	
独立行政法人大学改革支援・学位授与機構施設費交付事業						
営繕事業	47,000	-	42,429	4,570	-	
小 計	47,000	-	42,429	4,570	-	
合 計	1,882,038	63,632	1,513,866	304,539	-	

(17)ー2 補助金等の明細

(単位:千円)

名称	交付元	経費の別	期首残高	当期交付額	当期振替額					期末残高	摘要	
					建設仮勘定 見返補助金等	資産見返 補助金等	資本剰余金	長期預り 補助金等	収益			その他
大学改革推進等補助金	文部科学省	直接経費	-	51,484	-	-	-	-	-	-	51,484	51,484
		間接経費	-	-	-	-	-	-	-	-	-	-
研究拠点形成費等補助金(先進的医療イノベーション人材養成事業)	文部科学省	直接経費	-	7,842	-	-	-	-	7,842	-	-	8,545
		間接経費	-	-	-	-	-	-	-	-	-	-
科学技術人材育成費補助金(卓越研究員事業)	文部科学省	直接経費	-	2,000	-	961	-	-	1,038	-	-	2,000
		間接経費	-	-	-	-	-	-	-	-	-	-
国際化拠点整備事業費補助金	文部科学省	直接経費	-	8,796	-	-	-	-	8,796	-	-	20,250
		間接経費	-	-	-	-	-	-	-	-	-	-
授業料等減免交付金	文部科学省	直接経費	-	401,090	-	-	-	-	401,090	-	-	401,774
		間接経費	-	-	-	-	-	-	-	-	-	-
学校保健特別対策事業費補助金	文部科学省	直接経費	-	14,893	-	3,036	-	-	11,088	-	768	14,893
		間接経費	-	-	-	-	-	-	-	-	-	-
国立大学法人情報機器整備費補助金	文部科学省	直接経費	-	73,746	-	-	-	-	73,746	-	-	80,435
		間接経費	-	-	-	-	-	-	-	-	-	-
先端研究設備整備費補助金	文部科学省	直接経費	-	76,012	-	76,012	-	-	-	-	-	79,506
		間接経費	-	-	-	-	-	-	-	-	-	-
国立大学法人先端研究等施設整備費補助金	文部科学省	直接経費	-	19,800	-	12,428	-	-	7,371	-	-	19,800
		間接経費	-	-	-	-	-	-	-	-	-	-
科学技術人材育成費補助金	文部科学省	直接経費	-	6,297	-	-	-	-	6,297	-	-	6,297
		間接経費	-	-	-	-	-	-	-	-	-	-
国立大学法人設備整備費補助金	文部科学省	直接経費	-	265,571	-	136,871	-	-	-	-	128,700	265,571
		間接経費	-	-	-	-	-	-	-	-	-	-
学校臨時休業対策費補助金	文部科学省	直接経費	-	749	-	-	-	-	749	-	-	749
		間接経費	-	-	-	-	-	-	-	-	-	-
感染症予防事業費等国庫負担(補助)金	厚生労働省	直接経費	-	30,390	-	-	-	-	30,390	-	-	32,104
		間接経費	-	-	-	-	-	-	-	-	-	-
医療施設運営費等補助金	厚生労働省	直接経費	-	515	-	-	-	-	515	-	-	515
		間接経費	-	-	-	-	-	-	-	-	-	-
令和2年度新型コロナウイルス感染症感染拡大防止・医療提供体制確保支援補助金	厚生労働省	直接経費	-	17,550	-	-	-	-	17,550	-	-	17,550
		間接経費	-	-	-	-	-	-	-	-	-	-
令和2年度新型コロナウイルス感染症患者等入院受入医療機関緊急支援事業補助金	厚生労働省	直接経費	-	32,148	-	-	-	-	32,148	-	-	55,500
		間接経費	-	-	-	-	-	-	-	-	-	-
令和2年度インフルエンザ流行期における新型コロナウイルス感染症疑い患者を受け入れる救急・周産期・小児医療機関体制確保事業補助金	厚生労働省	直接経費	-	26,000	-	-	-	-	26,000	-	-	26,000
		間接経費	-	-	-	-	-	-	-	-	-	-
臨床研修費等補助金	厚生労働省	直接経費	-	22,181	-	-	-	-	22,181	-	-	22,181
		間接経費	-	-	-	-	-	-	-	-	-	-
水産関係民間団体事業補助金	農林水産大臣	直接経費	-	570	-	-	-	-	570	-	-	570
		間接経費	-	-	-	-	-	-	-	-	-	-
中小企業経営支援等対策費補助金	経済産業省	直接経費	-	2,583	-	-	-	-	2,583	-	-	3,600
		間接経費	-	258	-	-	-	-	258	-	-	360
住宅市場整備推進等事業費補助金	国土交通省	直接経費	-	570	-	-	-	-	570	-	-	800
		間接経費	-	171	-	-	-	-	171	-	-	240
鹿児島県地域医療介護総合確保基金事業補助金	鹿児島県	直接経費	-	2,173	-	-	-	-	2,173	-	-	2,169
		間接経費	-	-	-	-	-	-	-	-	-	-
鹿児島県造林事業補助金	鹿児島県	直接経費	-	4,927	-	-	-	-	4,927	-	-	4,927
		間接経費	-	-	-	-	-	-	-	-	-	-
鹿児島県医療施設運営費等補助金	鹿児島県	直接経費	-	44	-	-	-	-	44	-	-	44
		間接経費	-	-	-	-	-	-	-	-	-	-
鹿児島県HLA検査センター設置費補助金	鹿児島県	直接経費	-	903	-	794	-	-	108	-	-	903
		間接経費	-	-	-	-	-	-	-	-	-	-

鹿児島県感染症指定医療機関運営事業補助金	鹿児島県	直接経費	-	2,704	-	-	-	-	2,704	-	-	2,704
		間接経費	-	-	-	-	-	-	-	-	-	-
周産期母子医療センター運営費補助金	鹿児島県	直接経費	-	30,847	-	-	-	-	30,847	-	-	30,847
		間接経費	-	-	-	-	-	-	-	-	-	-
かごしま発イノベーション創出支援事業補助金	鹿児島県	直接経費	-	2,000	-	-	-	-	2,000	-	-	2,000
		間接経費	-	-	-	-	-	-	-	-	-	-
鹿児島県新型インフルエンザ等患者入院医療機関設備整備事業補助金	鹿児島県	直接経費	-	50,469	-	38,192	-	-	12,276	-	-	50,498
		間接経費	-	-	-	-	-	-	-	-	-	-
小学校の臨時休校に伴う病院内保育所等の対応にかかる財政支援事業費補助金	鹿児島県	直接経費	-	26	-	-	-	-	26	-	-	26
		間接経費	-	-	-	-	-	-	-	-	-	-
新型コロナウイルス感染症にかかる多言語案内看板用整備事業費補助金	鹿児島県	直接経費	-	343	-	-	-	-	343	-	-	343
		間接経費	-	-	-	-	-	-	-	-	-	-
鹿児島県がん相談支援センター等におけるオンライン面会支援事業補助金	鹿児島県	直接経費	-	101	-	-	-	-	101	-	-	101
		間接経費	-	-	-	-	-	-	-	-	-	-
DMAT調整本部に係る活動経費	鹿児島県	直接経費	-	5,352	-	-	-	-	5,352	-	-	5,352
		間接経費	-	-	-	-	-	-	-	-	-	-
鹿児島県感染症検査機関等設備整備事業補助金	鹿児島県	直接経費	-	17,963	-	17,963	-	-	-	-	-	18,018
		間接経費	-	-	-	-	-	-	-	-	-	-
新型コロナウイルス感染症に関する救急医療等体制確保事業費補助金	鹿児島県	直接経費	-	100,456	-	6,421	-	-	94,034	-	-	101,188
		間接経費	-	-	-	-	-	-	-	-	-	-
鹿児島県新型コロナウイルス感染症患者等入院病床確保事業補助金	鹿児島県	直接経費	-	330,976	-	-	-	-	330,976	-	-	330,976
		間接経費	-	-	-	-	-	-	-	-	-	-
新型コロナウイルス感染症重点医療機関等設備整備事業補助金	鹿児島県	直接経費	-	82,896	-	82,896	-	-	-	-	-	84,617
		間接経費	-	-	-	-	-	-	-	-	-	-
新型コロナウイルス感染症対応に対する搬送同伴業務等に係る活動経費	鹿児島県	直接経費	-	290	-	-	-	-	290	-	-	290
		間接経費	-	-	-	-	-	-	-	-	-	-
新型コロナウイルス感染症対応医療従事者支援事業補助金	鹿児島県	直接経費	-	12,588	-	-	-	-	12,588	-	-	12,588
		間接経費	-	-	-	-	-	-	-	-	-	-
新型コロナウイルス感染症に係る医療従事者宿泊支援事業費補助金	鹿児島県	直接経費	-	15,719	-	-	-	-	15,719	-	-	15,719
		間接経費	-	-	-	-	-	-	-	-	-	-
鹿児島県みんなの森づくり県民税関係事業補助金	鹿児島県	直接経費	-	890	-	-	-	-	890	-	-	890
		間接経費	-	-	-	-	-	-	-	-	-	-
「JGAP家畜・畜産物」等推進事業補助金	鹿児島県	直接経費	-	643	-	-	-	-	643	-	-	643
		間接経費	-	-	-	-	-	-	-	-	-	-
鹿児島県教育支援体制整備事業費補助金	鹿児島県	直接経費	-	500	-	-	-	-	500	-	-	500
		間接経費	-	-	-	-	-	-	-	-	-	-
鹿児島県医療施設等設備整備費補助金	鹿児島県	直接経費	-	4,944	-	4,228	-	-	715	-	-	5,000
		間接経費	-	-	-	-	-	-	-	-	-	-
鹿児島県地域医療勤務環境改善体制整備事業費補助金	鹿児島県	直接経費	-	23,623	-	7,326	-	-	16,297	-	-	23,623
		間接経費	-	-	-	-	-	-	-	-	-	-
鹿児島市保育所等感染予防対策充実事業補助金	鹿児島市	直接経費	-	594	-	-	-	-	594	-	-	594
		間接経費	-	-	-	-	-	-	-	-	-	-
公益財団法人全国競馬・畜産振興会畜産振興事業助成金	公益財団法人全国競馬・畜産振興会	直接経費	-	44,243	-	-	-	-	44,243	-	-	47,855
		間接経費	-	8,847	-	-	-	-	8,847	-	-	9,566
企業主導型保育事業費補助金	公益財団法人児童育成協会	直接経費	-	25,709	-	-	-	-	25,709	-	-	36,946
		間接経費	-	-	-	-	-	-	-	-	-	-
産学官共同研究開発支援事業費補助金	公益財団法人宮崎県産業振興機構	直接経費	-	500	-	-	-	-	500	-	-	500
		間接経費	-	-	-	-	-	-	-	-	-	-
畜産・酪農生産力強化対策事業補助金	肉用牛改良情報活用協議会	直接経費	-	2,646	-	-	-	-	2,646	-	-	3,683
		間接経費	-	-	-	-	-	-	-	-	-	-
合 計		直接経費	-	1,825,865	-	387,131	-	-	1,257,781	-	180,952	1,893,672
		間接経費	-	9,277	-	-	-	-	9,277	-	-	10,166
		計	-	1,835,142	-	387,131	-	-	1,267,058	-	180,952	1,903,838

注)「摘要」欄には、当期交付決定額を記載しております。

(18) 役員及び教職員の給与の明細

(単位:千円、人)

区 分		報酬又は給料等		法定福利費	退職給付	
		金額	支給人員	金額	金額	支給人員
役 員	常 勤	(94,642) 94,642	(7) 7	(11,358) 11,358	(3,914) 3,914	(1) 1
	非常勤	( - ) 3,600	( - ) 2	( - ) -	( - ) -	( - ) -
	計	(94,642) 98,242	(7) 9	(11,358) 11,358	(3,914) 3,914	(1) 1
教 員	常 勤	(9,016,423) 9,016,423	(1,101) 1,101	(1,405,315) 1,405,315	(608,300) 608,300	(75) 75
	非常勤	( - ) 839,843	( - ) 301	( - ) 106,511	( - ) -	( - ) -
	計	(9,016,423) 9,856,266	(1,101) 1,402	(1,405,315) 1,511,827	(608,300) 608,300	(75) 75
職 員	常 勤	(6,029,299) 6,250,053	(1,010) 1,076	(916,528) 951,454	(627,858) 627,858	(66) 66
	非常勤	( - ) 4,870,868	( - ) 2,006	( - ) 687,205	( - ) 71,333	( - ) 481
	計	(6,029,299) 11,120,922	(1,010) 3,082	(916,528) 1,638,660	(627,858) 699,191	(66) 547
合 計	常 勤	(15,140,365) 15,361,119	(2,118) 2,184	(2,333,203) 2,368,129	(1,240,073) 1,240,073	(142) 142
	非常勤	( - ) 5,714,312	( - ) 2,309	( - ) 793,717	( - ) 71,333	( - ) 481
	計	(15,140,365) 21,075,431	(2,118) 4,493	(2,333,203) 3,161,846	(1,240,073) 1,311,407	(142) 623

注) 1. 人件費の定義は、基本的に「国立大学法人等の役員の報酬等及び職員の給与の水準の公表方法等について(ガイドライン)」(総務大臣策定)に基づいております。

ここでいう常勤職員とは、「ガイドライン」中の「常勤職員」、「在外職員」、「任期付職員」及び「再任用職員」から受託研究費等により雇用する者を除いた職員のことであり、非常勤職員とは、常勤職員、受託研究費等により雇用する者及び「ガイドライン」における「派遣会社に支払う費用」以外の職員のことです。

2. 役員の報酬月額、教職員の給与及び退職手当の計算は、一般職国家公務員に準拠し本学の給与規程及び退職金規程に基づいております。

3. 支給人員数は、年間平均支給人員数を記載しております。

4. 上記の報酬又は給料等には、受託研究費給与等(159,964千円)、共同研究費給与等(40,070千円)及び受託事業費給与等(48,209千円)は含めておりません。また、上記の退職給付には、受託研究費退職給付費用(271千円)は含めておりません。

5. 退職金相当額を運営費交付金で措置する必要がある役職員の支給額については、( )に内数で記載しております。

(19) 開示すべきセグメント情報

(単位:千円)

区 分	大学病院	教育学部附属学校	その他	小 計	法人共通	合 計
業務費用						
業務費						
教育経費	28,401	178,359	2,912,855	3,119,616	-	3,119,616
研究経費	90,014	100	1,544,506	1,634,621	-	1,634,621
診療経費	17,168,339	-	-	17,168,339	-	17,168,339
教育研究支援経費	-	-	436,977	436,977	-	436,977
受託研究費	127,880	-	897,629	1,025,509	-	1,025,509
共同研究費	23,605	-	346,804	370,409	-	370,409
受託事業費等	70,015	266	62,048	132,329	-	132,329
人件費	11,274,907	861,875	13,411,903	25,548,685	-	25,548,685
一般管理費	105,137	3,028	831,344	939,511	-	939,511
財務費用	82,405	-	2,721	85,127	-	85,127
小 計	28,970,706	1,043,630	20,446,790	50,461,127	-	50,461,127
業務収益						
運営費交付金収益	3,467,627	794,767	11,116,624	15,379,019	-	15,379,019
学生納付金収益	-	11,187	5,721,710	5,732,897	-	5,732,897
附属病院収益	25,873,909	-	-	25,873,909	-	25,873,909
受託研究収益	145,012	-	870,894	1,015,906	-	1,015,906
共同研究収益	24,405	-	349,041	373,446	-	373,446
受託事業等収益	67,365	266	61,839	129,471	-	129,471
補助金等収益	653,526	76,725	536,806	1,267,058	-	1,267,058
寄附金収益	45,727	11,712	1,048,765	1,106,206	-	1,106,206
施設費収益	9,356	-	295,182	304,539	-	304,539
財務収益	-	-	-	-	13,587	13,587
雑益等	354,766	16,440	1,674,499	2,045,706	-	2,045,706
小 計	30,641,697	911,100	21,675,364	53,228,162	13,587	53,241,749
業務損益	1,670,990	△ 132,530	1,228,574	2,767,034	13,587	2,780,621
土地	3,428,202	1,240,000	48,671,203	53,339,405	-	53,339,405
建物	15,514,178	984,332	23,424,182	39,922,693	-	39,922,693
構築物	682,547	78,855	1,288,943	2,050,346	-	2,050,346
現金及び預金	-	-	-	-	15,055,446	15,055,446
投資有価証券及び有価証券	-	-	-	-	9,911,449	9,911,449
その他	13,239,095	29,911	8,749,121	22,018,128	-	22,018,128
帰属資産	32,864,023	2,333,099	82,133,452	117,330,575	24,966,896	142,297,471

- 注) 1. セグメントの区分方法は、診療事業を行う附属病院と教育事業を行う附属学校、教育・研究事業を行うその他に区分しております。  
 2. セグメント情報における財務収益の法人共通については、預金利息、有価証券利息、為替差益を計上しております。  
 3. セグメント情報における帰属資産の法人共通については、現金及び預金、投資有価証券、有価証券を計上しております。  
 4. 目的積立金の取崩しを財源とする費用は以下のとおりであります。

(単位:千円)

区 分	大学病院	教育学部附属学校	その他	小 計	法人共通	合 計
前中期目標期間繰越積立金の取崩しを財源とする費用	-	-	-	-	-	-
教育研究環境整備積立金の取崩しを財源とする費用	-	-	-	-	-	-

5. 各セグメントにおける減価償却費、損益外減価償却相当額、損益外減損損失相当額、損益外利息費用相当額、損益外除売却差額相当額、引当外賞与増加見積額、引当外退職給付増加見積額は以下のとおりであります。

(単位:千円)

区 分	大学病院	教育学部附属学校	その他	小 計	法人共通	合 計
減価償却費	3,126,867	11,355	1,003,098	4,141,321	-	4,141,321
損益外減価償却相当額	82,971	87,757	1,778,006	1,948,735	-	1,948,735
損益外減損損失相当額	-	-	-	-	-	-
損益外利息費用相当額	-	-	646	646	-	646
損益外除売却差額相当額	623	-	6,235	6,859	-	6,859
引当外賞与増加見積額	3,266	222	△ 38,568	△ 35,079	-	△ 35,079
引当外退職給付増加見積額	△ 63,346	48,898	△ 144,017	△ 158,466	-	△ 158,466

6. 附属病院において、借入金の元金償還額から借入金により取得した資産の減価償却費を差し引いた金額は、△85,832千円であります。

(20) 寄附金債務の明細及び寄附金の受入額の明細

(20)－1 寄附金債務の明細

(単位:千円)

期首残高	当期増加額		当期振替額					期末残高	摘要
	当期受入額	運用益・ 評価差額	寄附金収益	資産見返 寄附金	資本剰余金	運用損・ 評価差額	その他		
11,399,201	1,300,752	790,317	1,020,448	111,076	-	5,123	1,816	12,351,806	

(20)－2 寄附金の受入額の明細

区 分	当期受入額 (千円)	件数 (件)	摘 要	
			現物寄附受入額 (千円)	(件)
大学病院	77,501	145	10,749	40
教育学部附属学校	8,488	10	536	2
その他	1,447,954	5,416	221,907	3,052
小 計	1,533,945	5,571	233,193	3,094
法人共通	143,692	16	143,692	16
合 計	1,677,637	5,587	376,885	3,110

(21) 受託研究の明細

(単位:千円)

委託者	経費の別	期首残高	当期受入額	受託研究収益	期末残高
国	直接経費	1,923	30,907	27,949	4,881
	間接経費	-	5,426	5,426	-
地方公共団体	直接経費	1,301	67,866	69,168	-
	間接経費	-	10,498	10,498	-
独立行政法人	直接経費	970	427,374	410,145	18,199
	間接経費	-	93,601	93,601	-
国立大学法人	直接経費	589	86,765	87,322	32
	間接経費	-	14,972	14,972	-
株式会社等	直接経費	89,807	244,564	226,090	108,281
	間接経費	23,737	46,658	47,117	23,278
その他	直接経費	103,536	31,941	18,695	116,782
	間接経費	-	4,917	4,917	-
合計	直接経費	198,127	889,421	839,372	248,177
	間接経費	23,737	176,075	176,534	23,278



(22)共同研究の明細

(単位:千円)

共同研究契約の相手方	経費の別	期首残高	当期受入額	共同研究収益	期末残高
国	直接経費	-	-	-	-
	間接経費	-	-	-	-
地方公共団体	直接経費	186	2,446	2,490	142
	間接経費	-	320	320	-
独立行政法人	直接経費	4,499	26,771	27,544	3,726
	間接経費	-	1,745	1,745	-
国立大学法人	直接経費	-	2,653	2,653	-
	間接経費	-	496	496	-
株式会社等	直接経費	171,569	224,402	222,452	173,519
	間接経費	110	32,652	32,762	-
その他	直接経費	6,863	76,451	78,674	4,640
	間接経費	-	4,306	4,306	-
合計	直接経費	183,119	332,725	333,815	182,029
	間接経費	110	39,521	39,631	-

(23) 受託事業等の明細

(単位:千円)

委託者等	経費の別	期首残高	当期受入額	受託事業等収益	期末残高
国	直接経費	-	18,001	17,384	616
	間接経費	-	-	-	-
地方公共団体	直接経費	-	58,605	58,605	-
	間接経費	-	1,325	1,325	-
独立行政法人	直接経費	5,163	15,083	12,849	7,397
	間接経費	396	919	919	396
国立大学法人	直接経費	1,330	8,643	9,973	-
	間接経費	-	-	-	-
株式会社等	直接経費	489	1,160	1,323	326
	間接経費	-	-	-	-
その他	直接経費	-	26,505	26,505	-
	間接経費	-	585	585	-
合 計	直接経費	6,983	128,000	126,642	8,341
	間接経費	396	2,829	2,829	396

(24) 科学研究費補助金の明細

(単位:千円)

種 目	当期受入(千円)	件数(件)	摘 要
新学術領域研究(研究領域提案型)	(71,958) 20,537	11	
学術変革領域研究A	(170) 51	1	
基盤研究(S)	(500) 150	1	
基盤研究(A)	(34,245) 10,141	26	
基盤研究(B)	(201,393) 56,730	124	
基盤研究(C)	(365,350) 106,995	451	
挑戦的研究(開拓)	(3,800) 1,140	2	
挑戦的研究(萌芽)	(29,443) 8,827	22	
若手研究	(126,400) 36,845	119	
研究活動スタート支援	(13,666) 4,099	13	
国際共同研究強化(B)	(13,290) 3,987	8	
奨励研究	(1,240) -	3	
特別研究員奨励費	(15,300) 1,110	15	
独立基盤形成支援(試行)	(3,000) 900	2	
ひらめき☆ときめきサイエンス	(1,490) -	3	
厚労科研補助金	(32,524) 6,980	26	
合 計	(913,771) 258,495	827	

注) 1. 間接経費相当額を記載しております。

2. 直接経費相当額を外数で( )に記載しております。

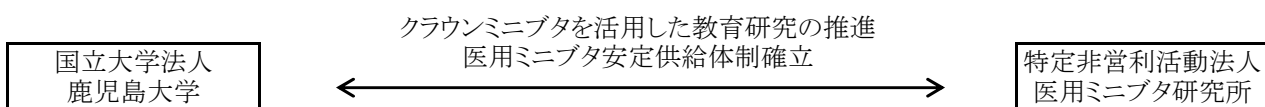
(25) 関連公益法人等の明細

(25)-1 関連公益法人等の明細

1)-ア 関連公益法人等の概要

名称	特定非営利活動法人 医用ミニブタ研究所		
業務の概要	<ul style="list-style-type: none"> <li>・地域貢献とミニブタ研究のPR活動を進める事業</li> <li>・ミニブタ研究の広域ネットワーク化を図る事業</li> <li>・ミニブタを用いた医学研究成果の情報発信の拠点整備を図る事業</li> </ul>		
国立大学法人鹿児島大学との関係	理事等のうち、国立大学法人等の教職員経験者の占める割合が3分の1以上		
役員の氏名及び国立大学法人鹿児島大学での(最終)職名	理事	山田 和彦	(元)医用ミニブタ・先端医療開発研究センター長
	理事	佐原 寿史	医用ミニブタ・先端医療開発研究センター准教授
	理事	石原田 秀二	
	理事	瀧之上 昌平	
	理事	福山 周作	
	監事	田之上 義樹	

1)-イ 関連公益法人等と国立大学法人の取引の関連図



2) 関連公益法人等の財務状況

(単位:千円)

資産	負債	正味財産	事業活動収支の部			投資活動収支の部			財務活動収支の部		
			事業活動収入	事業活動支出	事業活動収支差額	投資活動収入	投資活動支出	投資活動収支差額	財務活動収入	財務活動支出	財務活動収支差額
			A	B	C=A-B	D	E	F=D-E	G	H	I=G-H
45,812	20,136	25,675	62,377	59,073	3,304	0	-	0	-	-	-
当期収支差額	備考										
J=C+F+I											
3,304											

一般正味財産増減の部									
収益	収益の内訳		費用	費用の内訳			当期増減額	一般正味財産期首残高	一般正味財産期末残高
	受取補助金等	その他の収益		事業費	管理費	その他の費用			
62,377	-	62,377	59,073	44,606	14,014	452	3,304	22,371	25,675
指定正味財産増減の部									
収益	収益の内訳		費用等	当期増減額	指定正味財産期首残高	指定正味財産期末残高	正味財産期末残高		
	受取補助金等	その他の収益							
-	-	-	-	-	-	-	25,675		

3) 関連公益法人等の基本財産等の状況 (単位:千円)

関連公益法人等の基本財産に対する出えん、拠出、寄附等	-
関連公益法人等に対し当該事業年度において負担した会費、負担金等	-

4) 関連公益法人等との取引の状況 (単位:千円)

関連公益法人等に対する債権債務の明細	債権 売掛金	-	
	債務 未払金	50	
関連公益法人等に対する債務保証の明細		-	
関連公益法人等の事業収入額		62,377	(単位:%)
上記収入額のうち鹿児島大学の支出額及びその割合		11,778	18.9%
(内訳) 競争性のない随意契約		11,778	100.0%

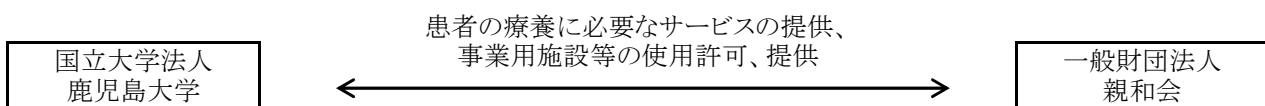
注) 当該関連公益法人の決算時期の関係により、財務状況等については令和元年6月1日～令和2年5月31日の実績を記載している。

(25)-2 関連公益法人等の明細

1)-ア 関連公益法人等の概要

名称	一般財団法人 親和会		
業務の概要	<ul style="list-style-type: none"> <li>・鹿児島大学病院患者の慰安に対する助成</li> <li>・鹿児島大学の学生の学事研修に対する助成</li> <li>・鹿児島大学職員の学事研修及び医学研究に関する寄附</li> <li>・鹿児島大学病院の入院療養に必要な諸施設の提供</li> <li>・鹿児島大学病院の入院療養に必要な必需品の供給並びに鹿児島大学職員及び学生に対する福利厚生</li> <li>・鹿児島大学病院駐車場整理受託</li> <li>・その他この法人の目的を達成するために必要な事業</li> </ul>		
国立大学法人 鹿児島大学との関係	理事等のうち、国立大学法人等の教職員経験者の占める割合が3分の1以上		
役員の氏名及び国立大学法人 鹿児島大学での(最終)職名	理事長	平原 安昭	(元)医歯学総合研究科等事務部長
	常務理事	島森 俊光	(前)医歯学総合研究科等事務部長
	理事	橋口 照人	大学院医歯学総合研究科教授
	理事	塩倉 宏	
	理事	小倉 敏子	(元)鹿児島大学病院看護師長
	監事	中村 ももえ	
	監事	重村 和久	

1)-イ 関連公益法人等と国立大学法人の取引の関連図



2) 関連公益法人等の財務状況

(単位:千円)

資産	負債	正味財産	事業活動収支の部			投資活動収支の部			財務活動収支の部		
			事業活動収入	事業活動支出	事業活動収支差額	投資活動収入	投資活動支出	投資活動収支差額	財務活動収入	財務活動支出	財務活動収支差額
			A	B	C=A-B	D	E	F=D-E	G	H	I=G-H
326,527	53,961	272,565	402,707	427,270	△ 24,562	△ 944	4,281	△ 5,226	-	-	-
当期収支差額	備考										
J=C+F+I											
△ 29,788											

一般正味財産増減の部									
収益	収益の内訳		費用	費用の内訳			当期増減額	一般正味財産 期首残高	一般正味財産 期末残高
	受取補助金等	その他の収益		事業費	管理費	その他の費用			
401,763	-	401,763	431,551	417,439	6,734	7,377	△29,788	301,854	272,065
指定正味財産増減の部									
収益	収益の内訳		費用等	当期増減額	指定正味財産 期首残高	指定正味財産 期末残高	正味財産 期末残高		
	受取補助金等	その他の収益							
-	-	-	-	-	500	500	272,565		

3) 関連公益法人等の基本財産等の状況 (単位:千円)

関連公益法人等の基本財産に対する出えん、拠出、寄附等	-
関連公益法人等に対し当該事業年度において負担した会費、負担金等	-

4) 関連公益法人等との取引の状況 (単位:千円)

関連公益法人等に対する債権債務の明細	債権 売掛金	2,726	
	債務 未払金	4,391	
関連公益法人等に対する債務保証の明細		-	
関連公益法人等の事業収入額		378,534	(単位:%)
上記収入額のうち鹿児島大学の支出額及びその割合		54,595	14.4%
(内訳) 競争性のない随意契約		5,113	9.4%

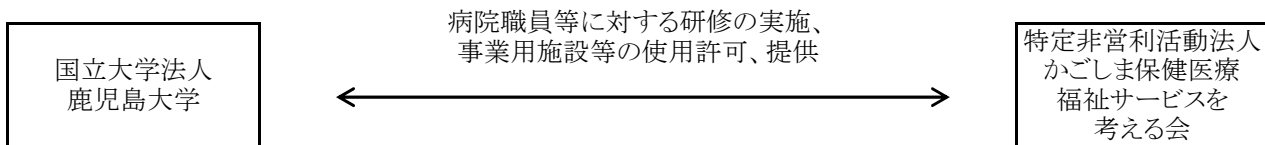
注) 当該関連公益法人の決算時期の関係により、財務状況等については平成31年4月1日～令和2年3月31日の実績を記載している。

(25)－3 関連公益法人等の明細

1)－ア 関連公益法人等の概要

名称	特定非営利活動法人 かごしま保健医療福祉サービスを考える会		
業務の概要	<ul style="list-style-type: none"> <li>・保健医療福祉に関する研修・連携事業</li> <li>・保健医療福祉に関する調査研究事業</li> </ul>		
国立大学法人 鹿児島大学 との関係	理事等のうち、国立大学法人等の教職員経験者の占める割合が3分の1以上		
役員の氏名及び 国立大学法人 鹿児島大学での (最終)職名	理事	宇都 由美子	大学病院医療情報部教授
	理事	熊本 一朝	(元)大学院医歯学総合研究科教授
	理事	信友 浩一	
	監事	岩穴口 孝	大学病院医療情報部助教

1)－イ 関連公益法人等と国立大学法人の取引の関連図



2) 関連公益法人等の財務状況

(単位:千円)

資産	負債	正味財産	事業活動収支の部			投資活動収支の部			財務活動収支の部		
			事業活動収入	事業活動支出	事業活動収支差額	投資活動収入	投資活動支出	投資活動収支差額	財務活動収入	財務活動支出	財務活動収支差額
			A	B	C=A-B	D	E	F=D-E	G	H	I=G-H
4,952	-	4,952	1,666	1,796	△ 130	0	-	0	-	-	-
当期収支差額	備考										
J=C+F+I											
△ 130											

一般正味財産増減の部									
収益	収益の内訳		費用	費用の内訳			当期増減額	一般正味財産 期首残高	一般正味財産 期末残高
	受取補助金等	その他の収益		事業費	管理費	その他の費用			
1,666	-	1,666	1,796	1,664	132	-	△ 130	5,083	4,952
指定正味財産増減の部									
収益	収益の内訳		費用等	当期増減額	指定正味財産 期首残高	指定正味財産 期末残高	正味財産 期末残高		
	受取補助金等	その他の収益							
-	-	-	-	-	-	-	4,952		



3) 関連公益法人等の基本財産等の状況 (単位:千円)

関連公益法人等の基本財産に対する出えん、拠出、寄附等	-
関連公益法人等に対し当該事業年度において負担した会費、負担金等	-

4) 関連公益法人等との取引の状況 (単位:千円)

関連公益法人等に対する債権債務の明細	債権 売掛金	-	
	債務 未払金	-	
関連公益法人等に対する債務保証の明細		-	
関連公益法人等の事業収入額		1,536	(単位:%)
上記収入額のうち鹿児島大学の支出額及びその割合		210	13.7%
(内訳) 競争性のない随意契約		210	100.0%

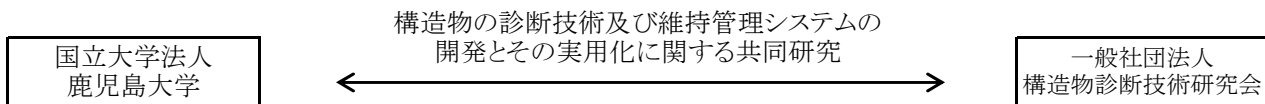
注) 当該関連公益法人の決算時期の関係により、財務状況等については令和元年6月1日～令和2年5月31日の実績を記載している。

(25)-4 関連公益法人等の明細

1)-ア 関連公益法人等の概要

名称	一般社団法人構造物診断技術研究会		
業務の概要	<ul style="list-style-type: none"> <li>・特別講演会等による構造物等に関する情報及び技術の提供</li> <li>・技術講習会、見学会等による構造物等の診断技術向上支援</li> <li>・構造物等の診断技術に関連する技術資格等の取得支援</li> <li>・国内外の構造物等の調査研究及びそれらの活動に対する助成事業</li> <li>・大学や民間企業との共同研究及び開発</li> <li>・構造物等の診断に関する技術開発及び特許取得</li> <li>・各種非破壊試験機器の貸出業務</li> <li>・構造物等の維持管理及び診断技術に関するコンサルタント業務</li> <li>・建設材料、建設部材等の性能評価試験の実施、委託及び受託</li> <li>・その他当法人の目的を達成するために必要な事業</li> </ul>		
国立大学法人鹿児島大学との関係	理事等のうち、国立大学法人等の教職員経験者の占める割合が3分の1以上		
役員の氏名及び国立大学法人鹿児島大学での(最終)職名	理事	武若 耕司	(元)大学院理工学研究科(工学系)教授
	理事	山口 明伸	大学院理工学研究科(工学系)教授
	理事	審良 善和	大学院理工学研究科(工学系)准教授
	監事	小池 賢太郎	大学院理工学研究科(工学系)助教

1)-イ 関連公益法人等と国立大学法人の取引の関連図



2) 関連公益法人等の財務状況

(単位:千円)

資産	負債	正味財産	事業活動収支の部			投資活動収支の部			財務活動収支の部		
			事業活動収入	事業活動支出	事業活動収支差額	投資活動収入	投資活動支出	投資活動収支差額	財務活動収入	財務活動支出	財務活動収支差額
			A	B	C=A-B	D	E	F=D-E	G	H	I=G-H
13,127	937	12,190	22,548	20,948	1,599	0	-	0	-	-	-
当期収支差額	備考										
J=C+F+I											
1,599											

一般正味財産増減の部									
収益	収益の内訳		費用	費用の内訳			当期増減額	一般正味財産期首残高	一般正味財産期末残高
	受取補助金等	その他の収益		事業費	管理費	その他の費用			
22,548	-	22,548	20,948	18,547	2,330	71	1,599	10,590	12,190
指定正味財産増減の部									
収益	収益の内訳		費用等	当期増減額	指定正味財産期首残高	指定正味財産期末残高	正味財産期末残高		
	受取補助金等	その他の収益							
-	-	-	-	-	-	-	-	-	12,190

3) 関連公益法人等の基本財産等の状況 (単位:千円)

関連公益法人等の基本財産に対する出えん、拠出、寄附等	-
関連公益法人等に対し当該事業年度において負担した会費、負担金等	-

4) 関連公益法人等との取引の状況 (単位:千円)

関連公益法人等に対する債権債務の明細	債権 売掛金	-	
	債務 未払金	-	
関連公益法人等に対する債務保証の明細		-	
関連公益法人等の事業収入額		22,538	(単位:%)
上記収入額のうち鹿児島大学の支出額及びその割合		-	0.0%
(内訳) 競争性のない随意契約		-	-

注) 当該関連公益法人の決算時期の関係により、財務状況等については令和元年6月1日～令和2年5月31日の実績を記載している。

(26) 上記以外の主な資産、負債、費用及び収益の明細

(26)-1 現金及び預金の内訳

(単位:千円)

区 分	金 額	摘 要
現金	9,261	
普通預金	12,483,557	
郵便貯金	958,626	
定期預金	1,604,001	
合 計	15,055,446	

(26)-2 未収附属病院収入の内訳

(単位:千円)

区 分	金 額	摘 要
鹿児島県国民健康保険団体連合会	2,114,579	
鹿児島県社会保険診療報酬支払基金	1,880,430	
その他	585,251	
合 計	4,580,261	

(26)-3 未払金の内訳

(単位:千円)

区 分	金 額	摘 要
アイティーアイ 株式会社 鹿児島支社	596,895	
株式会社 八郷医療器	423,958	
富士フイルムヘルスケア 株式会社	253,000	
株式会社 アステム 鹿児島営業部	246,545	
旭工業 株式会社	188,155	
SPD山下医科器械株式会社	185,805	
株式会社 竹中工務店 九州支店	183,458	
株式会社 南日本総合サービス	175,126	
株式会社 宇都組	171,030	
富田薬品 株式会社 鹿児島支店	161,478	
その他	4,581,695	
合 計	7,167,147	