平成 29 年度COC事業フォローアップアンケート

文部科学省は各大学が実施する「地（知）の拠点整備事業」のフォローアップの 1 つとして平成 26 年度事業分からアンケートを実施している。そのアンケートに合わせて、本年度も「平成 29 年度フォローアップアンケート」を実施した。

アンケート調査項目には【教育活動の状況】、【連携自治体からの支援の状況】および【連携自治体や企業等からの相談状況】と【当該大学等の全学生を対象に実施】、【当該大学等の全教員を対象に実施】および【当該大学等の全職員を対象に実施】する項目があり、調査項目には文部科学省統一指標と各大学が独自に加えることができる項目があった。

ここでは、文部科学省統一指標項目の結果に加え、全学生、全教員および全職員を対象にして行ったアンケート調査について、ページ数の関係で回答結果のみを示した。

なお､アンケートは鹿児島大学学術情報基盤センターの協力を得て､平成 30 年 5 月 8 日（火）～5 月 22 日（火）に Web で行った。

1. 文部科学省統一指標

アンケート対象者（基礎データ）

全学生数	8721
有効回答数	3932
割合	45.1%
全教員	1136
有効回答数	484
割合	42.6%
全職員	575
有効回答数	389
割合	67.7%
全連携自治体	4
有効回答数	4
割合	100.0%

アンケート結果の集計

教育活動の状況

1. 地域志向科目※を何科目設置していますか。現在開設している科目数と、平成29年度新規に開設した科目数をそれぞれお答えください。

現在開設している科目数	31	科目
うち、平成29年度新規に開設した科目数	2	科目

2. 地域志向科目にアクティブラーニングを導入している科目を何科目開設していますか。

アクティブラーニングの科目数	17	科目
当該科目の履修者数（実数）①	1505	人
当該科目の履修者数の全学生に対する割合（当該科目の履修者数①／全学生数）	16.7	%

連携自治体等からの支援の状況

1．大学COC事業を進めるにあたり、連携する自治体や企業等とのコストシェアの状況についてお答えください。

①人的支援について

	教員			職員	その他
	教授	准教授	講師・助教・助手		
自治体		1人		1人	128人
企業等					27人

②物的支援について

自治体	①地域志向教育研究経費助成事業の実施に必要な施設・資料の無償提供 ・周産期ケアサポート体制構築のための会場提供（与論町） ・小児死亡症例調査への資料提供（鹿児島県） など ②地域志向教育研究経費成果報告会の会場提供（薩摩川内市） ③学生による地方創生活動成果ポスターの県施設での掲示（鹿児島県） ④「大学と地域」講義に当たっての資料、パンフ、冊子の提供（県・2市）
企業等	地域教育・研究・交流の拠点として所有施設5箇所を無償で貸与

③財政的支援について

自治体名	金額
薩摩川内市 （6次産業化支援研究）	1,400,000円
薩摩川内市 （「大学と地域」講義出張）	11,000円
与論町（テレビ会議システム通信費）	100,000円

企業等名	金額
（株）西原商会（与論町ATP魚の商品化の研究）	1,100,000円

連携自治体や企業等からの相談状況

地域との連携強化に資する組織により（又は当該組織を通じて）連携自治体や企業から受けた相談件数をお答えください。

連携自治体からの相談件数	188	件
鹿児島県	66	件
鹿児島市	96	件
薩摩川内市	12	件
与論町	14	件

企業等からの相談件数	252	件
うち、大企業	22	件
うち、中小企業	105	件
うち、小規模企業	15	件
うち、その他	110	件

「平成 29 年度 COC 事業フォローアップアンケート調査結果」

最終結果（平成 30 年 5 月 22 日締め切り）まとめ

学生アンケート

1.　学部別および学年別回答率

表　学部別･学年別の回答者数と回答率　　平成30年5月23日8時現在

学部	1年			2年			3年			4年			5年			6年			合計			回答なし
	在籍者	回答者	回答率	在籍者	回答者	回答率	在籍者	回答者	回答率	在籍者	回答者	回答率	在籍者	回答者	回答率	在籍者	回答者	回答率	在籍者	回答者	回答率	
法文学部	423	331	78.3	426	136	31.9	408	154	37.7	485	39	8.0		2					1742	662	38.0	7
教育学部	220	125	56.8	220	98	44.5	285	112	39.3	319	121	37.9		3			1		1044	460	44.1	3
理学部	192	137	71.4	194	17	8.8	230	11	4.8	186	7	3.8							802	172	21.4	0
医学部(医学科)	46	8	7.0	66	15	13.0	22	8	1.0	2	2	0.0	15	9	2.0	14	13	5.0	703	248	35.3	0
医学(保健学科)	120	4	3.3	122	91	74.6	124	39	31.5	122	27	22.1		1					488	162	33.2	2
歯学部	56	51	91.1	50	52	104.0	51	56	109.8	54	16	29.6	45	21	46.7	46	12	26.1	302	208	68.9	0
工学部	500	465	93.0	508	228	44.9	502	172	34.3	466	194	41.6							1976	1059	53.6	9
農学部	215	259	120.5	220	67	30.5	209	149	71.3	241	61	25.3		2			4		885	542	61.2	4
水産部	145	152	104.8	147	78	53.1	148	79	53.4	147	22	15.0							587	331	56.4	1
共同獣医学部	33	16	48.5	31	13	41.9	30	16	53.3	34	18	52.9	33	20	60.6	31	5	16.1	192	88	45.8	0
有効回答計	2018	1548	76.7	2032	795	39.1	2100	796	37.9	2176	507	23.3	193	58	30.1	203	35	17.2	8722	3932	45.1	26
無効回答（全不明）																				222		

注）回答率が100%以上の学部･学年は重複回答がある。

2. アンケート回答

【1】あなたの出身（出生地）について、当てはまるもの 1 つを選んでください。
‘その他’を選択された場合は、表示される空欄にご記入下さい。

① 鹿児島県
② 鹿児島県以外
③ 分からない
④ その他

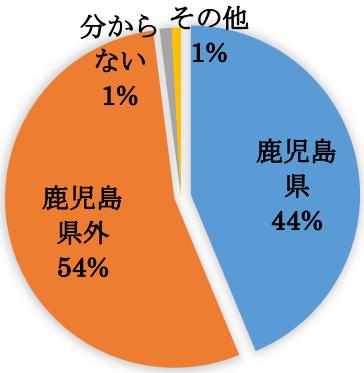

【1】あなたの出身（出生地）について、当てはまるもの1 つを選んでください。

学部	1年生				2年生				3年生				4年生				5年生				6年生				回答者合計
	鹿児島	鹿児島県外	分からない	その他	鹿児島	鹿児島県外	分からない	その他	鹿児島	鹿児島県外	分からない	その他	鹿児島	鹿児島県外	分からない	その他	鹿児島県	鹿児島県外	分からない	その他	鹿児島県	鹿児島県外	分からない	その他	
法文学部	163	160	6	2	88	46	1	1	88	65	1	0	17	22	0	0	2								662
教育学部	74	48	1	2	66	30	2	0	67	44	1	0	79	42	0	0	2	1			1				460
理学部	46	91	0	0	10	7	0	0	8	3	0	0	5	2	0	0									172
医学部（医学科）	31	30	0	0	58	35	1	0	13	18	0	0	3	1	0	0	14	12	0	0	20	9	2	1	248
医学(保健学科)	0	4	0	0	56	33	2	0	17	22	0	0	15	12	0	0				1					162
歯学部	12	38	1	0	24	28	0	0	15	38	3	0	3	11	2	0	6	15	0	0	2	10	0	0	208
工学部	189	260	8	8	100	126	2	0	63	105	1	3	68	120	2	0	1	1				1		1	1059
農学部	90	160	1	8	25	39	1	2	62	83	0	4	25	34	2	0		2			1	2	1	0	542
水産部	27	123	2	0	20	56	1	1	11	68	0	0	5	17	0	0									331
共同獣医学部	3	13	0	0	3	9	1	0	6	10	0	0	9	9	0	0	6	14	0	0	1	4	0	0	88
合計	635	927	19	20	450	409	11	4	350	456	6	7	229	270	6	0	31	45	0	1	25	26	3	2	3932

【2】鹿児島大学が、「地域のための大学」として 地域に関する教育・研究・社会貢献活動を推進していることを知っていますか。

① 知っている
② 知らない
③ わからない

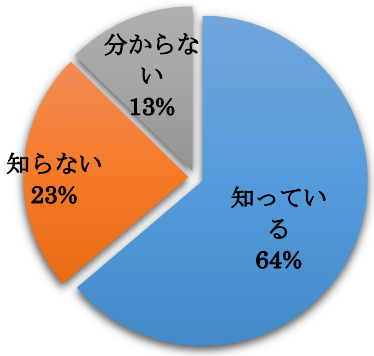

【2】鹿児島大学が、「地域のための大学」として 地域に関する教育・研究・社会貢献活動を推進していることを知っていますか。

学部	1年生			2年生			3年生			4年生			5年生			6年生			合計
	知っている	知らない	分からない	知っている	知らない	分からない	知っている	知らない	分からない	知っている	知らない	分からない	知っている	知らない	分からない	知っている	知らない	分からない	
法文学部	250	47	34	95	23	18	96	44	14	22	13	4	1	1	0	0	0	0	662
教育学部	68	35	22	58	21	19	70	24	18	59	52	10	1	2	0	1	0	0	460
理学部	93	30	14	12	4	1	8	3		5	2	0	0	0	0	0	0	0	172
医学部（医学科）	46	8	7	66	15	13	22	8	1	2	2	0	15	9	2	14	13	5	248
医学(保健学科)	3	1	0	52	21	18	20	15	4	17	7	3	1	0	0	0	0	0	162
歯学部	27	11	13	32	11	9	41	8	7	8	5	3	13	6	2	7	3	2	208
工学部	297	102	66	154	50	24	97	53	22	105	64	21	1	1	0	0	2	0	1059
農学部	159	63	37	48	10	9	101	36	12	36	17	8	2	0	0	3	0	1	542
水産部	93	40	19	59	8	11	59	10	10	16	4	2	0	0	0	0	0	0	331
共同獣医学部	10	4	2	8	3	2	13	1	2	13	4	1	6	9	5	3	2	0	88
合計	1046	341	214	584	166	124	527	202	90	283	170	52	40	28	9	28	20	8	3932

［3］「大学が地域のために実施する授業科目」という言葉から、どのような授業をイメージしますか。
あなたのイメージに最も近いものを選んでください。
‘その他’を選択された場合は、表示される空欄にご記入下さい。

① 地域についての様々な講義を聴き理解を深める授業
② 地域の現状や課題を把握しその解決策を検討する授業
③ 所属する学部・学科等の専門性と関連させて地域を考える授業
④ 就職等のために地元の企業の状況や産業構造を知る授業
⑤ その他

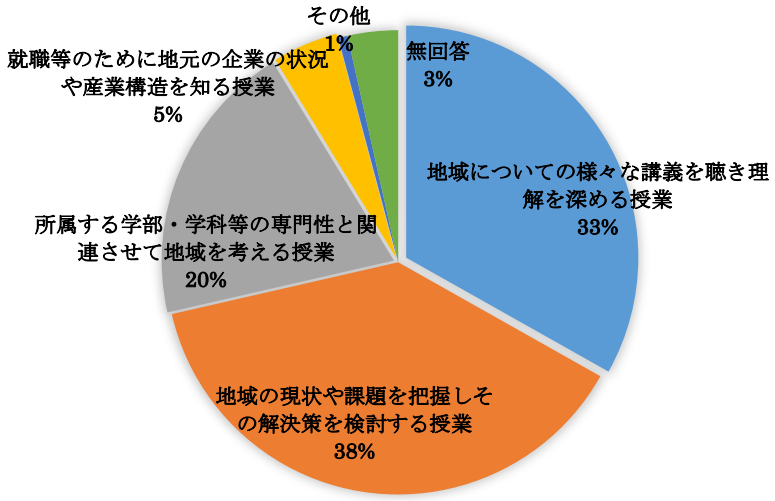

⑤その他　回答総数＝22

代表的な意見

「何でも良いので地域の人たちとさまざまな形で触れ合える授業を作ったら良いのでは」「地域へ行って実習する」「大学が地域（地元）の方のために行う授業」「ボランティア」「わからない　」

【4】鹿児島大学が「地域のための大学」として実施する授業科目（**下表参照**）を受講したことがありますか。

注）この下に表が出てくる

① はい→「はい」を選択すると次の選択項目から【7】の選択項目に飛ぶ

② いいえ

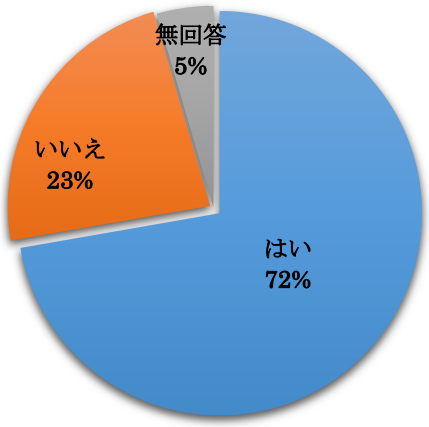

【4】鹿児島大学が「地域のための大学」として実施する授業科目（下表参照）を受講したことがありますか。

学部	1年生			2年生			3年生			4年生			5年生			6年生			合計
	はい	いいえ	未回答	はい	いいえ	未回答	はい	いいえ	未回答	はい	いいえ	未回答	はい	いいえ	未回答	はい	いいえ	未回答	
法文学部	262	60	9	121	10	5	146	6	2	37	3	1							662
教育学部	27	88	10	76	13	9	95	10	7	101	16	4	2	1		1			460
理学部	102	30	5	15	2		10	1		6	1								172
医学部（医学科）	14	46	1	72	14	8	25	5	1	4			20	6		21	10	1	248
医学(保健学科)	3	1		70	14	7	32	3	4	22	3	2	1						162
歯学部	14	34	3	43	8	1	46	8	2	7	9		16	4	1	6	4	2	208
工学部	346	87	32	200	15	13	136	30	6	157	24	9	2				2		1059
農学部	59	193	7	57	7	3	135	9	5	51	5	5		2		1	3		542
水産部	58	91	3	69	2	7	73	3	3	21	1								331
共同獣医学部	2	14		13	0		14	2		18			10	10		2	3		88
合計	887	644	70	736	85	53	712	77	30	424	62	21	51	23	1	31	22	3	3932

【　】「地域のための大学」として実施する授業科目のうち、受講したことがある科目数を選択してください

以下からひとつだけ選んで下さい（回答欄：1～10および11以上）

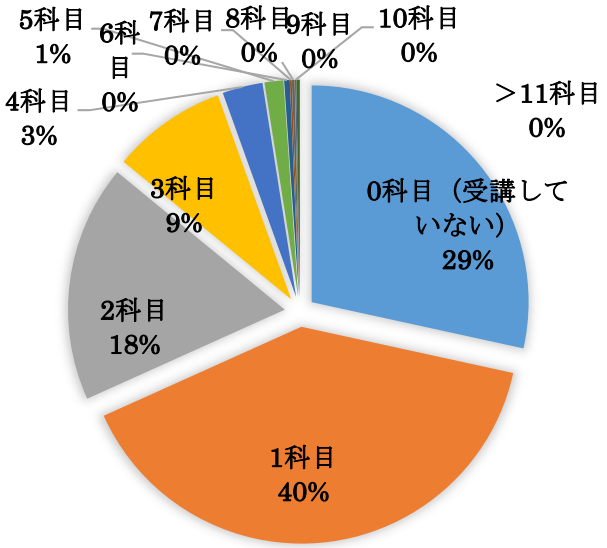

【5】上記科目を受講した結果、課題を含めた地域の現状を把握するとともに、地域の 課題解決に役立つ知識・理解・能力は深まりましたか。

① はい
② いいえ
③ わからない

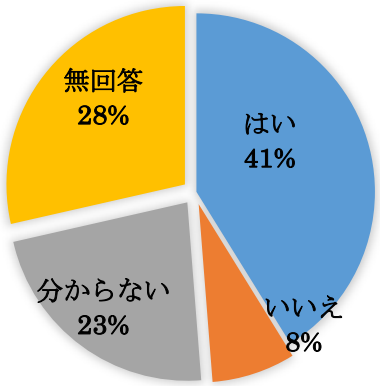

【5】上記科目を受講した結果、課題を含めた地域の現状を把握するとともに、地域の 課題解決に役立つ知識・理解・能力は深まりましたか。

学部	1年生				2年生				3年生				4年生				5年生				6年生				合計
	はい	いいえ	わからない	無回答	はい	いいえ	わからない	無回答	はい	いいえ	わからない	無回答	はい	いいえ	わからない	無回答	はい	いいえ	わからない	無回答	はい	いいえ	わからない	無回答	
法文学部	138	18	102	73	76	5	40	15	89	14	43	8	19	3	14	3			1	1					662
教育学部	12	3	12	98	49	9	17	23	60	11	23	18	61	13	26	21	1	1		1	1				460
理学部	47	5	50	35	9	2	1	5	6	1	2	2	3		3	1									172
医学部（医学科）	9		5	47	37	8	26	23	11	7	7	6	2	1	1		11	2	6	7	9	4	6	13	248
医学(保健学科)			3	1	44	5	21	21	18	5	9	7	15	2	5	5	1								162
歯学部	6		8	37	24	5	14	9	27	7	12	10	3	2	2	9	10		5	6	4		2	6	208
工学部	198	25	117	125	115	27	57	29	62	28	44	38	100	19	37	34	1	1						2	1059
農学部	42	3	14	200	43	3	10	11	79	15	40	15	32	5	12	12	2						1	3	542
水産部	30	3	25	94	37	12	18	11	39	12	21	7	12		9	1									331
共同獣医学部	1		1	14	5	3	5		6	2	5	3	10	2	6		3	4	3	10		1	1	3	88
合計	483	57	337	724	439	79	209	147	397	102	206	114	257	47	115	86	29	8	15	25	14	5	10	27	3932

【6】上記科目の受講が、大学のある地域（鹿児島県）の企業や自治体等に就職しよう とするきっかけになりましたか。

① そう思う
② ややそう思う
③ どちらでもない
④ あまりそう思わない
⑤ そう思わない

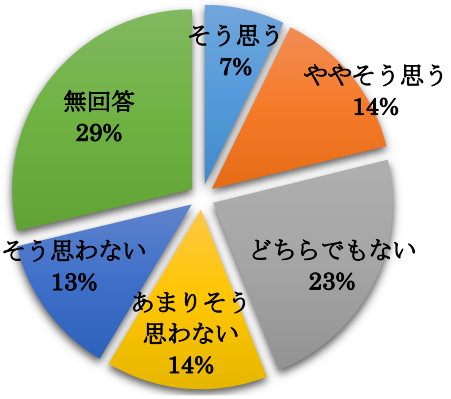

【6】上記科目の受講が、大学のある地域（鹿児島県）の企業や自治体等に就職しようとするきっかけになりましたか。

学部	1年生						2年生						3年生						4年生						5年生						6年生						合計
	そう思う	ややそう思う	どちらでもない	あまりそう思わない	そう思わない	無記載	そう思う	ややそう思う	どちらでもない	あまりそう思わない	そう思わない	無記載	そう思う	ややそう思う	どちらでもない	あまりそう思わない	そう思わない	無記載	そう思う	ややそう思う	どちらでもない	あまりそう思わない	そうわない	無記載	そう思う	ややそう思う	どちらでもない	あまりそう思わない	そう思わない	無記載	そう思う	ややそう思う	どちらでもない	あまりそう思わない	そう思わない	無記載	
法文学部	31	57	90	42	38	73	16	35	42	20	8	15	14	34	42	31	24	9	1	6	6	11	12	3				1		1							662
教育学部	2	4	10	6	5	98	8	18	23	15	11	23	9	23	22	21	19	18	10	18	22	31	19	21	1				1	1	1						460
理学部	6	19	38	24	15	35		3	3	4	2	5	1	3	2	2	1	2		1	2	2	1	1													172
医学部（医学科）	1	4	5	1	3	47	9	12	28	8	14	23		2	13	5	5	6			2		2		3	1	6	6	3	7	2	4	7	3	3	13	248
医学(保健学科)			2	1		1	6	16	33	9	5	22	1	3	15	6	7	7	1	5	11	2	3	5	1												162
歯学部	3		8		3	37	4	9	11	9	10	9	2	6	15	12	11	10		1	3	1	2	9	1	1	4	7	2	6			3		3	6	208
工学部	48	80	119	47	45	126	26	44	50	43	36	29	7	13	42	32	40	38	13	19	39	39	45	35			1			1							2	1059
農学部	10	11	22	12	4	200	2	16	23	8	7	11	13	30	35	32	23	16	7	4	16	11	10	13			1	1						1		3	542
水産部	6	12	21	12	7	94	8	11	18	16	14	11	4	15	21	18	14	7	2	5	5	4	5	1													331
共同獣医学部			1	1		14			5	3	5			2	4	3	4	3	3	2	3	6	4				4	3	3	10			1		1	3	88
合計	107	187	316	146	120	725	79	164	236	135	112	148	51	131	211	162	148	116	37	61	109	107	103	88	6	2	16	18	9	26	3	4	11	4	7	27	3932

【7】その知識・理解・能力を今後どのように活かしていきたいと思いますか。（自由記述）

例）・地域活性化のイベント等に積極的に参加しようと思う

・地域の企業等に就職し、知識を還元しようと思う

・何も変わらない

ここに回答を記入して下さい：（250 文字以内）

回答総数：1,688

代表的な意見

「特にない」「よくわからない」「（現状は把握できたが）特に変わらない」「鹿児島についてもっと勉強したい（地元出身、県外出身とも）」「地域の人々ともっと交流して、地域課題を解決するなど、地域活性化に役立ちたい」 「就職活動や、就職後の仕事に活かしたい」「鹿児島に就職して企業、農業、産業に役立てたい（多数）」「就職先として考えている地域は絞れていないが、今回学んだ知識や理解を、鹿児島以外の地域でも活用できないかと共通項を見つけ、就職後の企画に導入したい」「地元で就職して、得られた知識を使って鹿児島以外の地域に社会貢献したい」「鹿児島のことをもう少し勉強して、鹿児島から良さなどを発信したい」「県外出身なので鹿児島のことをもう少し知り，出身地と比較し、出身地にも鹿児島にも貢献したい」「鹿児島の伝統・芸術・歴史・自然などについて勉強したので、鹿児島の企業、公務員、医者、歯医者、獣医、教師などになったときに鹿児島の地域について学んだことを生かしていきたい」「授業でついた鹿児島の知識、理解を、日常生活でも忘れず、様々なところに目を向けて、理解をもっと深めてみたいと思う」「地域活性化のイベント・ボランティア・インターン等に積極的に参加しようと思う（多数）」「地域が持続的に発展するためにどのようなあり方が望ましいのか、学生同士や企業、行政で働く人と交流するなかで考えていきたい」「鹿児島県には離島も多いので、離島の医療、教育、農業、文化などについて知りたい。そのために、大学生活のうちに最低一回は離島を含めて県内を船や車を使って回りたい」

〔8〕あなたは「地域のための大学」として実施する授業科目についてどのような考えを持っていますか。

‘その他’を選択された場合は、表示される空欄に具体的にご記入ください。

以下からひとつだけ選んで下さい。

① もっと増やしてほしい（積極的に受講したい）

② 現状のままで構わない（受講したい）

③ 必要だと思わない（受講したくない）

④ その他

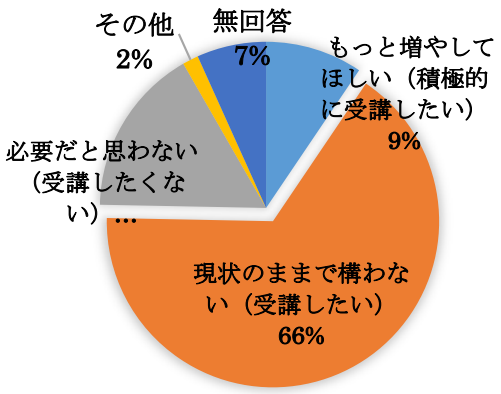

④ その他　　回答総数：61

代表的な意見

「わからない」「どちらでも良い」「必要最低限にしておいた方がいいと思う」「選択講義は良いと思うが、必修の「大学と地域」は受講する必要性をあまり感じなかった」「量より質を充実させてほしい」「授業形態を変えて欲しい。資料渡されて一気に説明されても眠くなる。スライドや身近な問題などを引き出して興味が出るような授業にして欲しい」「地域のための大学という趣旨に実態が則していない授業科目も含まれているように感じる」「必要だと思うが、現在行われているものは違うと思う（受講したくなるような講義がない）」「数より、実際に地域に貢献可能な質の高い講義が行われるのが望ましいのではないかと考えます」「科目自体に興味はあるが、鹿児島のことばかりではつまらない」「今の講義でそこまで地域に対する理解が深まるように思えない」「現状のままで構わないと思うが、個人の希望によるためそこへの配慮が欲しい」「より具体的な地域の講義が必要」「公務員として市町村に就職したいと思ったいるため地域の捉え方や特徴などは知りたいとは思うがそこまで鹿児島について知りたいとは思わない」「地域性と絡んだ事が学べるから面白いが、鹿児島への就職を促したりするのにはあんまり役立ってないように思う」「役に立っているのなら増やしてもいいと思う」「受講したいが単位に余裕がない」「机上で習っても何も感じないので実習にして欲しい」「様々な学部の人が共に学べるような授業を増やしてほしい」「・工場見学、フィールドワーク、グループワーク等、参加型講義にされてはどうでしょうか」「学部の性質上、学年が上がれば自然に地域のことについて学習する機会、時間がなくなってしまう」

教員アンケート

1．所属学部別回答数と回答率

部局等別回答数と回答率

教　員	在職者	回答者数	回答率
法文学系（法文学部）	88	53	60.2
教育学系（教育学部）	92	49	53.3
理学系（理学部）	66	36	53.7
医学系（医学部）	227	78	38.4
附属病院	174	22	12.4
歯学系（歯学部）	90	40	44.4
工学系（工学部）	119	34	30.4
農学系（農学部）	79	58	74.4
獣医学系（共同獣医学部）	45	18	39.1
水産学系（水産学部）	48	30	61.2
臨床心理学系（臨床心理学研究科）	10	10	100.0
総合教育学系（総合教育機構）	50	22	27.5
総合研究学系（研究推進機構、南九州・南西諸島域共創機構）	25	13	59.1
共同学系（学内共同教育研究施設）	23	17	89.5
合計	1,136	480	42.6

2. アンケート回答

【1】鹿児島大学が、「地域のための大学」として 地域に関する教育・研究・社会貢献活動を推進していることを知っていますか。

①知っている
②知らない
③わからない

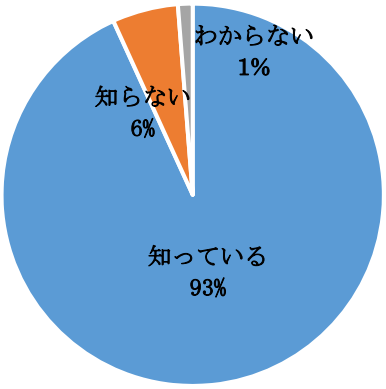

教　員	在職者	【1】鹿児島大学が、「地域のための大学」として 地域に関する教育・研究・社会貢献活動を推進していることを知っていますか。		
		知っている	知らない	わからない
法文学系（法文学部）	88	50	3	0
教育学系（教育学部）	92	44	1	4
理学系（理学部）	66	35	1	
医学系（医学部）	227	69	8	1
附属病院	174	19	3	0
歯学系（歯学部）	90	35	5	0
工学系（工学部）	119	33	1	0
農学系（農学部）	79	54	4	0
獣医学系（共同獣医学部）	45	17	1	0
水産学系（水産学部）	48	29	0	1
臨床心理学系（臨床心理学研究科）	10	14	0	0
総合教育学系（総合教育機構）	50	22	0	0
総合研究学系（研究推進機構、南九州・南西諸島域共創機構）	25	13	0	0
共同学系（学内共同教育研究施設）	23	17	0	0
合計	1136	451	27	6

【2】「地域のための大学」として、地域を志向した教育・研究に参加していますか。

①教育・研究それぞれにおいて参加している

②教育のみ参加している

③研究のみ参加している

④いいえ

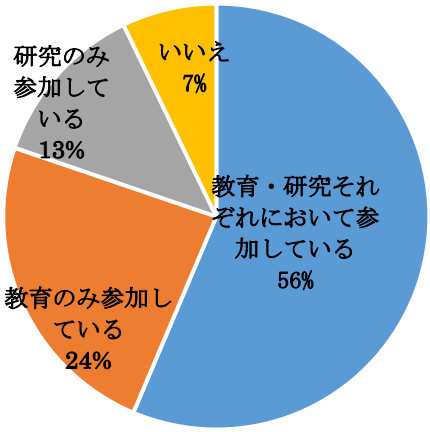

教　員	在職者	【2】「地域のための大学」として、地域を志向した教育・研究に参加していますか			
		教育・研究それぞれにおいて参加している	教育のみ参加している	研究のみ参加している	いいえ
法文学系（法文学部）	88	22	15	6	10
教育学系（教育学部）	92	21	15	4	9
理学系（理学部）	66	10	10	4	12
医学系（医学部）	227	29	15	7	27
附属病院	174	5	12	0	5
歯学系（歯学部）	90	10	13	2	15
工学系（工学部）	119	16	4	7	7
農学系（農学部）	79	34	6	13	5
獣医学系（共同獣医学部）	45	2	6	4	6
水産学系（水産学部）	48	20	1	5	4
臨床心理学系（臨床心理学研究科）	10	8	2		4
総合教育学系（総合教育機構）	50	9	10	1	2
総合研究学系（研究推進機構、南九州・南西諸島域共創機構）	25	8	3	0	2
共同学系（学内共同教育研究施設）	23	4	3	4	6
合計	1136	198	115	57	114

（上記【2】の質問で「いいえ」を選択した方はご回答ください。）

［3］「地域のための大学」の一員として、今後地域を志向した教育・研究に参加したいと思いますか？

①教育・研究のいずれにも参加したい

②教育のみ参加したい

③研究のみ参加したい

④いいえ

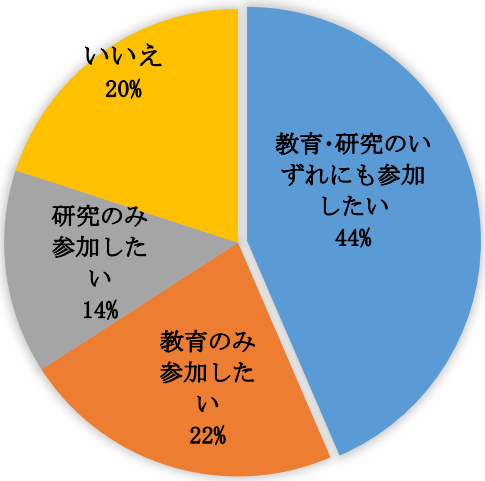

教　員	「いいえ」の回答者数	（上記【2】の質問で「いいえ」を選択した方はご回答ください。）［3］「地域のための大学」の一員として、今後地域を志向した教育・研究に参加したいと思いますか？			
		教育・研究のいずれにも参加したい	教育のみ参加したい	研究のみ参加したい	いいえ
法文学系（法文学部）	10	3	3	0	4
教育学系（教育学部）	9	5	2	1	1
理学系（理学部）	12	2	2	1	7
医学系（医学部）	27	10	7	4	6
附属病院	5	1	1	2	1
歯学系（歯学部）	15	7	6	2	0
工学系（工学部）	7	4	0	2	1
農学系（農学部）	5	3	1	1	0
獣医学系（共同獣医学部）	6	3	0	1	2
水産学系（水産学部）	4	1	2	0	1
臨床心理学系（臨床心理学研究科）	4	4	0	0	0
総合教育学系（総合教育機構）	2	0	2	0	0
総合研究学系（研究推進機構、南九州・南西諸島域共創機構）	2	0	0	1	1
共同学系（学内共同教育研究施設）	6	4	0	0	2
合計	114	47	26	15	26

［4］鹿児島大学の COC 事業（あるいは COC 活動）について学生に説明できますか？

①詳しく説明できる

②大体説明できる

③説明できない

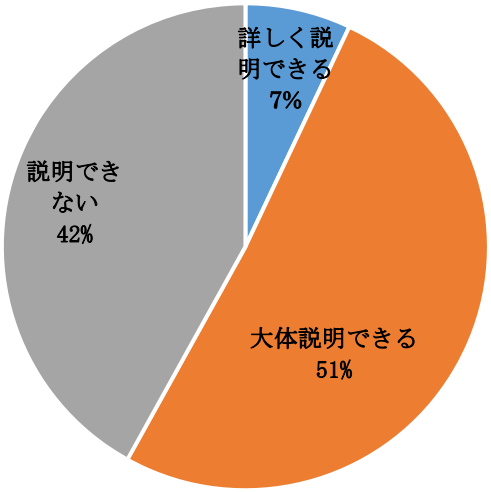

教　員	在職者	［4］鹿児島大学のCOC事業（あるいはCOC活動）について学生に説明できますか？		
		詳しく説明できる	大体説明できる	説明できない
法文学系（法文学部）	88	4	27	22
教育学系（教育学部）	92	2	30	17
理学系（理学部）	66	0	22	14
医学系（医学部）	227	4	27	47
附属病院	174	0	10	12
歯学系（歯学部）	90	1	14	25
工学系（工学部）	119	1	21	12
農学系（農学部）	79	3	36	19
獣医学系（共同獣医学部）	45	1	7	10
水産学系（水産学部）	48	6	15	9
臨床心理学系（臨床心理学研究科）	10	0	13	1
総合教育学系（総合教育機構）	50	4	13	5
総合研究学系（研究推進機構、南九州・南西諸島域共創機構）	25	6	4	3
共同学系（学内共同教育研究施設）	23	2	8	7
合計	1136	34	247	203

職員アンケート

1.　職種別回答者数と回答率

職 員	在職者	回答数	回答率
事務職	431	324	75.2
技術職	110	51	46.4
その他	34	14	41.2
合計	575	389	67.7

2. アンケート回答

【1】鹿児島大学が、「地域のための大学」として地域に関する教育・研究・社会貢献活動を推進していることを知っていますか。

① 知っている
② 知らない
③ 分からない

【1】鹿児島大学が、「地域のための大学」として地域に関する教育・研究・社会貢献活動を推進していることを知っていますか。

職 員	回答者数	知っている	知らない	分からない
事務職	324	300	16	8
技術職	51	41	7	3
その他	14	13	1	0
合計	389	354	24	11

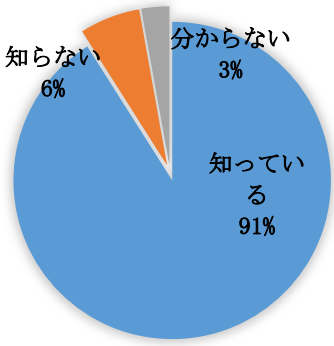

［2］　鹿児島大学の COC 事業（あるいは COC 活動）について学生に説明できますか？

① 詳しく説明できる
② 大体説明できる
③ 説明できない

[2] 鹿児島大学のCOC事業（あるいはCOC活動）について学生に説明できますか？

職 員	回答者数	詳しく説明できる	大体説明できる	説明できない
事務職	324	7	127	190
技術職	51	0	5	46
その他	14	1	4	9
合計	389	8	136	245

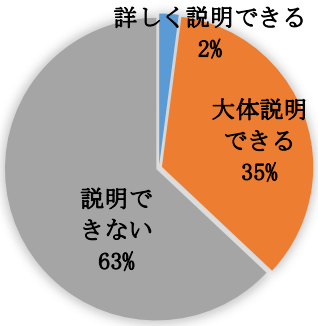

注）【　】:文科省共通アンケート項目
〔　〕:鹿児島大学独自アンケート