

コースでは、レポートなどの課題を実施・管理したり、教材を配布することができます。また、履修生と掲示板でディスカッションをする事ができます。

## 登録されているコースを確認する

自分がどのコースに登録されているか確認する場合は、画面上部の[コース]をクリックしてください。コースの一覧が表示されます。



## コースの表示切り替え

コースは利用状態や形式により、表示を切り替えることができます。

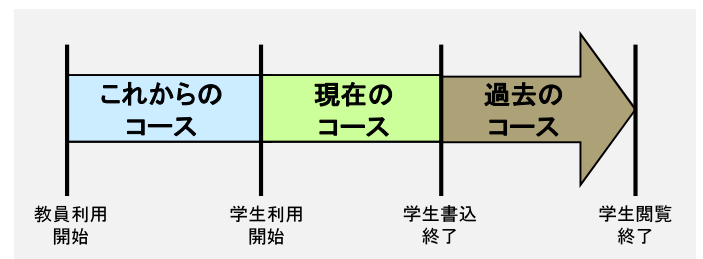
- [現在のコース]・・・現在利用できるコースです。学生は掲示板への書き込みや課題提出ができます。
- [過去のコース]・・・過去に利用したコースです。学生は掲示板や提出課題の閲覧のみ可能です。
- [これからのコース]・・・これから利用が開始されるコースです。学生はコース内に入ることはできません。
- [すべてのコース]・・・「現在」「過去」「これから」すべてのコースが表示されます。

❗ 「曜日形式」は、お使いの環境によって、登録されているコースの情報が異なるため、実際の時間割表とは異なることがあります。複数曜日に開催される授業などは、一つのコマにまとめて表示される場合もあります。



コースの★マークをクリックすると、該当のコースを一覧の上部に表示させることができます。

❗ コースの設定や manaba への履修登録は、システム管理者が行います。コースの設定や方針は学校様ごとに異なりますので、詳しくはシステム管理者にお問い合わせください。



## コースメンバーを確認する

担当教員は、自分が登録されているコースに誰が履修登録されているかを確認することができます。コースストップ画面の[コースメンバーリスト]をクリックすると、担当教員と履修生が一覧で表示されます。

❗ コースメンバーリストは、担当教員のみ閲覧が可能です。

### リマインダ受信設定・成績の確認

コースメンバーリスト画面では、担当教員と履修生が設定しているリマインダのうち、以下の項目を確認することができます。

- ◆ コースニュース
- ◆ 新規課題告知
- ◆ 掲示板のコメント

- リマインダを「受信しない」に設定している場合は、すべて「×」となります。
- リマインダを「受信する」に設定していても、メールアドレスが未入力の場合は、「×」となります。

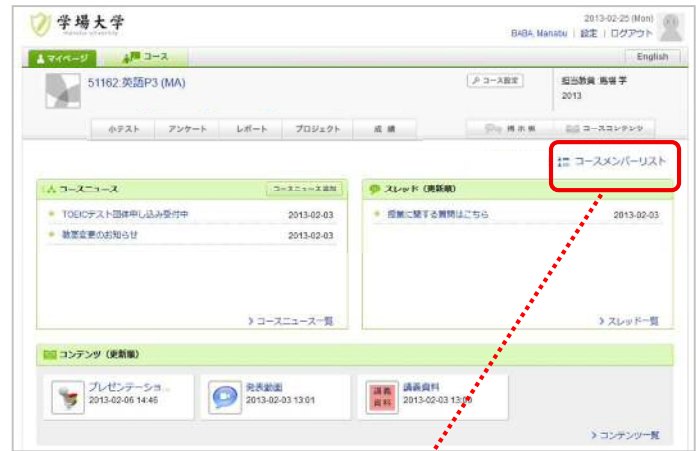
❗ 最初の講義時にリマインダメールを受信するよう、学生に周知することをお勧めします。

また、履修生の[成績]をクリックすると、その履修生の各課題(小テストやレポート等)の成績を確認することができます。

### アクセス状況の確認

[アクセス状況]をクリックすると、担当教員と履修生のアクセス状況について、以下の項目を確認することができます。

- ◆ ページビュー(数)
- ◆ 最終アクセス日時
- ◆ 小テスト提出数
- ◆ アンケート提出数
- ◆ レポート提出数
- ◆ 掲示板書き込み回数
- ◆ 最終書き込み日時



コースメンバーリスト コースストップ画面

リマインダ受信設定・成績の確認

氏名	学籍番号	リマインダ受信設定			成績
		コースニュース	新規課題告知	掲示板	
津軽海濱	u201501	○	○	○	成績
南部信直	u201502	×	×	×	成績
秋田実季	u201503	×	×	×	成績
伊達政宗	u201504	×	×	×	成績

アクセス状況の確認

氏名	学籍番号	ページビュー	最終アクセス日時	小テスト提出数	アンケート提出数	レポート提出数	掲示板書き込み数	最終書き込み日時
南部信直	u201502	-	-	0/0	0/0	0/0	0	-
秋田実季	u201503	-	-	0/0	0/0	0/0	0	-
伊達政宗	u201504	-	-	0/0	0/0	0/0	0	-
藤上義光	u201505	-	-	0/0	0/0	0/0	0	-

コースメンバーリスト画面

## コースニュースを作成する

履修生へ一斉に連絡したい場合は、コースニュース機能を使うと便利です。(コースニュースは教員のみ作成することができます)

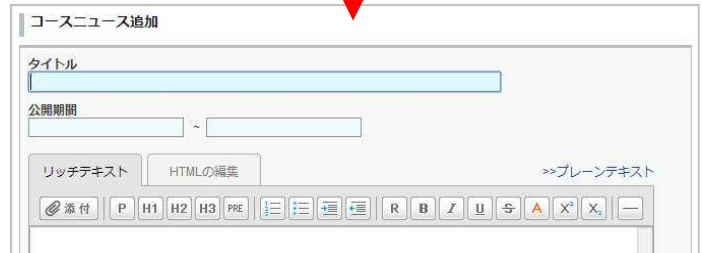
1. コーストップ画面の[コースニュース追加]をクリックします。
2. タイトルとニュース本文を入力します。
3. 公開期間を指定します。(任意)
4. [プレビュー]をクリックして、どのように見えるか確認したら、[追加]をクリックします。

• 公開時に、履修生にリマインダを送信することもできます。

❗ 一度追加したコースニュースは編集することができません。



コーストップ画面



コースニュース追加画面

## コースニュースの閲覧確認

1. 任意のコースニュースをクリックします。
2. コースニュースの閲覧状況を確認する場合は、[閲覧確認]をクリックします。

## コースニュースの削除

コースニュースを削除する場合は、コースニュース管理画面で[削除]をクリックしてください。

コースニュース画面の[コースニュース管理]をクリックすると、コースニュース管理画面にアクセスできます。



コースニュース



コースニュース管理