

## SOON 新機能「ルーム(β版)」が登場します（10月17日～ ※）

新機能「ルーム」が登場します。「ルーム」は、授業中に使うことを想定したチャットのような機能です。

「ルーム」プレスリリース <https://kyodonewsprwire.jp/release/202207264352>

※ iOS16対応に伴い、ルーム機能のリリースを延期いたしました。

**ルーム機能は、10月17日以降、学校単位で順次リリースしていきます。**

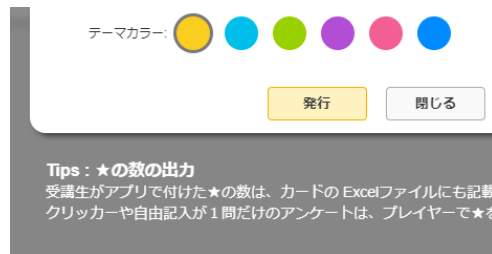
- ・リリースした際は、お知らせのウィンドウが respon の教員画面に表示されます。
- ・教員画面の上部に、「システム全体の利用者数が上限を超えている」という警告が表示されている環境では、ルーム機能をご提供いたしません。また、その他の理由でご提供しない場合もあります。
- ・詳細なリリーススケジュールについてはお問い合わせをいただいてもお答えできません。ご了承ください。



## 以下は、10月17日からご利用できる機能です

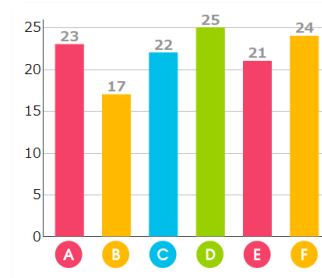
### NEW 教員向け Tips機能の追加

カード発行パネルの下に、様々な Tipsが表示されるようになりました（日本語UIのみ）。respon の機能を再発見していただく機会になると思います。



### 変更 複数選択問題のグラフの %計算と描画方法の変更（LIVE画面、プレイヤー）

LIVE画面やプレイヤーで表示している複数選択問題のグラフの仕様が変わりました。これまでは、各選択肢の得票数を分子、全選択肢の得票数の総和を分母とし、それに合わせた長さの棒グラフを表示していました。新仕様では、**各選択肢の得票数を分子、投票人数を分母**として計算してグラフを描画します。  
※アプリは、Version2.0 からこの描画方法に対応しています。



### 変更 受付終了しても、プレイヤーは公開されたままに

これまでは、クリッカーやアンケート作成時に「プレイヤーを公開」を選択した場合、そのカードを受付終了するとプレイヤーの公開も終了していました。**新しい仕様では、受付終了してもプレイヤーは公開を維持するようになりました。**公開終了したい場合は、カード管理画面で変更します。  
※ 学生はアプリの「ログ」からプレイヤーを参照します。

### 変更 Excel に投稿順番とコースコードが追加

各カードのExcelファイルに、投稿順番の情報が追加されました。また、Excelシート上部に掲載しているコース情報にコースコードを追加しました。

# New features and specification changes (October 17, 2022)

## SOON New feature "Room" (beta) available from October 17 onwards \*)

"Room" is a chat-like feature designed to be used in your class.

"Room" Press Release <https://kyodonewsprwire.jp/release/202207264352>

\* The release of "Room" has been postponed due to the compatibility with iOS 16.

**The room function will be released gradually on a school-by-school basis from October 17 onwards**

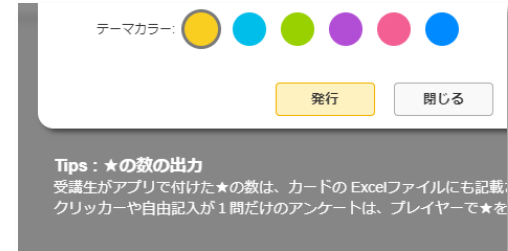
- When the room function is released, a notification window will appear on the respon instructor's screen.
- "Room" will not be available in environments where the warning "Number of users in the system exceeds the limit" is displayed on the instructor screen. It may not be available due to other reasons.
- Please note that we will not be able to respond to inquiries regarding individual release schedule.



## The following features will be available from October 17

### NEW Tips for instructors

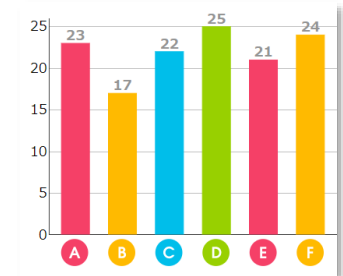
Various tips are now displayed below the card issuance panel (Japanese UI only). We believe this will provide an opportunity for you to discover the functionality of respon.



### CHANGE Change in % calculation and drawing method of graphs for multiple choice questions (LIVE screen, player)

Previously, the number of votes for each option was used as the numerator and the sum of the votes for all options as the denominator, and a bar graph of the same length was displayed. Now, it uses the number of votes for each option as the numerator and the number of voters as the denominator to draw the graph.

\*respon app is also updated to use new method as of Version 2.0.



### CHANGE When the card is closed, the player remains open to the students.

Previously, if a player selected "publish player" when creating a clicker or survey, when the card was closed, the player was also unpublished. Now, the player will remain public even if the card is closed. If you wish to unpublish the player, you can do it on the card management screen.

\*Students can open the player from the "Log" of the respon app.

### CHANGE Submission order and course code added to Excel

Submission order information has been added to the Excel file for each card. In addition, course code of the card have been added to the course information posted at the top of the Excel sheet.