

manaba course 2.972 バージョンアップ

- 画像はイメージです。実際の画面やマニュアルとは異なる場合がございます。
- バージョンアップ項目によっては既にリリースされている環境もございます。

INDEX

- ◆ 教員・学生向け
 - 自動採点小テストの公開項目を変更できるようにする
 - 小テスト・アンケートの取り下げ中もコメントが確認できるようにする
- ◆ 教職員・管理者向け
 - xlsx 未対応箇所の対応
- ◆ 管理者向け
 - マニュアルリンク追加
- ◆ その他
- ◆ 旧スマートフォン版画面の廃止について（再掲）
- ◆ オプションのご案内：個別指導コレクションオプションご利用中のお客様向け
 - 個別指導コレクションの許可設定初期値を「教員・学生」に変更

<教員・学生>

自動採点小テストの公開項目を変更できるようにする

◆概要

自動採点小テストの「採点結果」と「正解」はこれまでセットで公開されていましたが、個別に公開有無を指定できるようにし、公開に指定された項目のみが学生の採点結果画面に表示されます（どちらも非公開にすることも可能です）。

採点結果...各回答への○×と点数
(合計点の表示もセット)

正解...教員が設定した正解と配点

また学生は、小テスト開始画面で公開される項目を確認することができます。

| | |
|------------|--|
| 選択肢のシャッフル | <input checked="" type="radio"/> しない <input type="radio"/> する |
| ポートフォリオ | <input checked="" type="radio"/> 追加する <input type="radio"/> 追加しない 「追加する」を選択した場合、回答が提出者のポートフォリオに追加され、学生とコメントのやり取りが可 |
| 採点結果と正解の公開 | 公開のタイミング <input checked="" type="radio"/> 受付終了時 <input type="radio"/> 学生の提出時 公開する項目 <input checked="" type="checkbox"/> 採点結果 (各回答への○×) <input checked="" type="checkbox"/> 正解 |

自動採点小テスト出題画面

| | |
|--------------|---------------------|
| 受付開始 | |
| 自動採点 第3回小テスト | |
| 課題に関する説明 | |
| 受付開始日時 | 2022-07-22 16:16:21 |
| 受付終了日時 | 未設定 |
| ポートフォリオ | 回答を提出者のポートフォリオに追加 |
| 採点結果と正解の公開 | 受付終了時に採点結果のみ公開 |
| 状態 | 受付中 まだ提出していません。 |
| スタート | |

自動採点小テスト開始画面

例えばどちらも公開しない場合は、
・各回答の採点結果と点数
・正解へのリンク
が表示されません。

正解へのリンク

提出した回答 (提出日時: 2022-07-22 16:21)

採点結果 > 正解はこちら

00000 / 100000 経過時間 00:00:10

次の英単語に対応する日本語を選択肢の中からそれぞれ1つずつ選べ
マッチング問題です。選択肢は自由に書き換えてください。

1. notice
2. faculty
3. abstract
4. submit
5. exhibit

a. 通知
b. 責任
c. 抽象的な
d. 会計帳簿
e. 展示

1- [a] 2- [b] 3- [c] 4- [d] 5- [e] 80%正解 16点

合計点: 16 / 20

各回答の採点結果と点数

自動採点小テスト提出後 (採点結果画面)

<教員・学生>

小テスト・アンケートの取り下げ中でもコメントの追加と閲覧を可能にする

◆概要

ポートフォリオに追加する設定の小テスト、アンケートで、一度課題にコメントがつき、その後未提出に戻った場合でもコメントを追記・閲覧できるようにします。

(学生はコメントの修正指示等を確認しながら、課題の再提出操作を行えるようになります。)

※取り下げ中についてのコメントのリマインダ内のURLは課題の回答入力画面となります。



例) 小テスト開始画面

◆課題についてのコメントを確認できる画面 (ポートフォリオに追加する課題)

学生

初回提出時

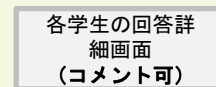


提出取消時

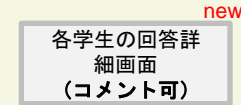


教員

提出後



提出取消時



<教職員・管理者> xlsx 未対応箇所の対応

◆概要

登録や確認に用いるエクセルファイルについて、xls を使用していた箇所は xlsx に対応します。

- サンプルエクセルファイルの xlsx 化
- システム管理者、職員向け画面でのアップロード・ダウンロード対応

◆対象画面の例

- ユーザ登録・編集、ユーザ情報ダウンロード
- コース登録・編集、コース情報ダウンロード
- 履修登録・編集、履修情報ダウンロード
- 授業アンケート登録（オプション）
- ルーブリック評価コレクション編集（オプション）

111 ユーザー一覧ダウンロード(Excel)

ジョブID : 432

ステップ1/2

複数の検索条件を入力した場合、すべての条件に合致するユーザをダウンロードします。
条件を入力しない場合、登録されている全ユーザが対象になります。

| | |
|------------|-------------------------------------|
| ユーザID | <input type="text"/> |
| スクリーンネーム | <input type="text"/> |
| 学編番号/教職員番号 | <input type="text"/> |
| 氏名 | <input type="text"/> |
| 所属組織 | <input type="text"/> |
| 利用開始日 | <input type="text"/> 例 : 2010-08-01 |
| 利用終了日 | <input type="text"/> 例 : 2010-08-01 |

状態 利用中 停止 削除

ダウンロード

xls形式でダウンロードする

過去の作業記録を表示

チェックを入れた場合は、「xls」形式でもダウンロードが可能です。
(将来的には xlsx に統一し、本機能を廃止する可能性があります)

<管理者>

マニュアルリンク追加

◆概要

管理者画面フッターの「マニュアル」をクリックしたページで、システム管理者マニュアルをダウンロードできるようになります。

教員・学生のオンラインマニュアルリンクも同じページに掲載します(※)。

※ 教員・学生のオンラインマニュアルリンクを表示しないオプションがリリースされている環境については、管理画面にもリンクが表示されません。

manaba マニュアル (システム管理者)

システム管理者用マニュアル

[📄 詳細マニュアル](#) 2022-09-06

[簡易マニュアル \(オンライン\)](#)

教員用マニュアル

[教員用マニュアル \(オンライン\)](#) 2022-09-06

学生用マニュアル

[学生用マニュアル \(オンライン\)](#) 2022-09-06

※PDFファイルをご覧いただくには、アドビシステムズ社が配布しているAdobe Reader (無償)が必要です。インストールされていない場合、Adobe Reader ダウンロードページより取得することができます。

[▶ Adobe Reader ダウンロードページ](#)

<その他の変更・不具合修正 >

◆ 教員・学生向け

◆ 不具合修正

- iOSのボイスメモで作成したファイルがsafariで再生できない問題の修正
- コースリンクオプションがリリースされている環境における以下の修正
 - 提出状況のグラフ（オプション）に子コースの学生が含まれていなかった不具合
 - 提出状況一覧で子コースの学生が課題にコメントした場合は、列の色が変わらなかった不具合

◆ レスポンシブ画面の調整

◆ その他修正

- ◆ 画面表記等の細かな文言修正
- ◆ manaba 基本マニュアルの一部修正・追記
 - Microsoft 社による Internet Explorer のサポートが 2022年6月15日をもって終了したため、既に manaba 推奨ブラウザからも記載を削除しております。
Windows 端末においては Google Chrome / Mozilla Firefox / Microsoft Edge(79以降 ※IEモードを除く)からご利用ください。
- ◆ manaba オプションマニュアルの一部修正・追記

<旧スマートフォン版画面の廃止について（再掲）>



前回バージョンアップでのお知らせの通り、現在専用URLでご提供している旧スマートフォン版画面は廃止を予定しています。

廃止予定時期が次回2023年春のバージョンアップとなりましたので、ご報告致します。

引き続き左図の方法で表示可能な「新スマートフォン版」の利用へ移行を進めていただくようご案内をお願い致します。

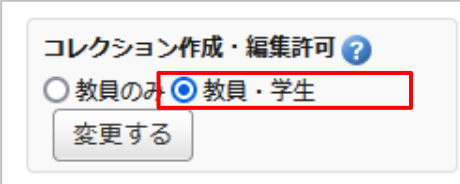
※旧スマホ版画面マイページには廃止予定をお知らせするメッセージを表示します。

<新規オプションのご案内：個別指導コレクションオプションご利用中のお客様向け> 個別指導コレクションの許可設定初期値を「教員・学生」に変更

◆概要

個別指導コレクションの作成・編集許可の初期設定値は、もともと「教員のみ」となっています。その後、教員が個別指導コレクション管理画面から権限を「教員・学生」に変更することができます。

この初期設定値を「教員・学生」に変更することができますようになります。



コレクション作成・編集許可 ?
 教員のみ 教員・学生
変更する

個別指導コレクション管理画面

<個別指導コレクションオプションをご利用中のお客様へ>

本オプションのリリースをご希望の場合は、サポートデスクまでお申し付けください。ご依頼からリリースまでに5営業日ほど頂きます。追加の費用はございません。